

DAF-G-212J(20.07)

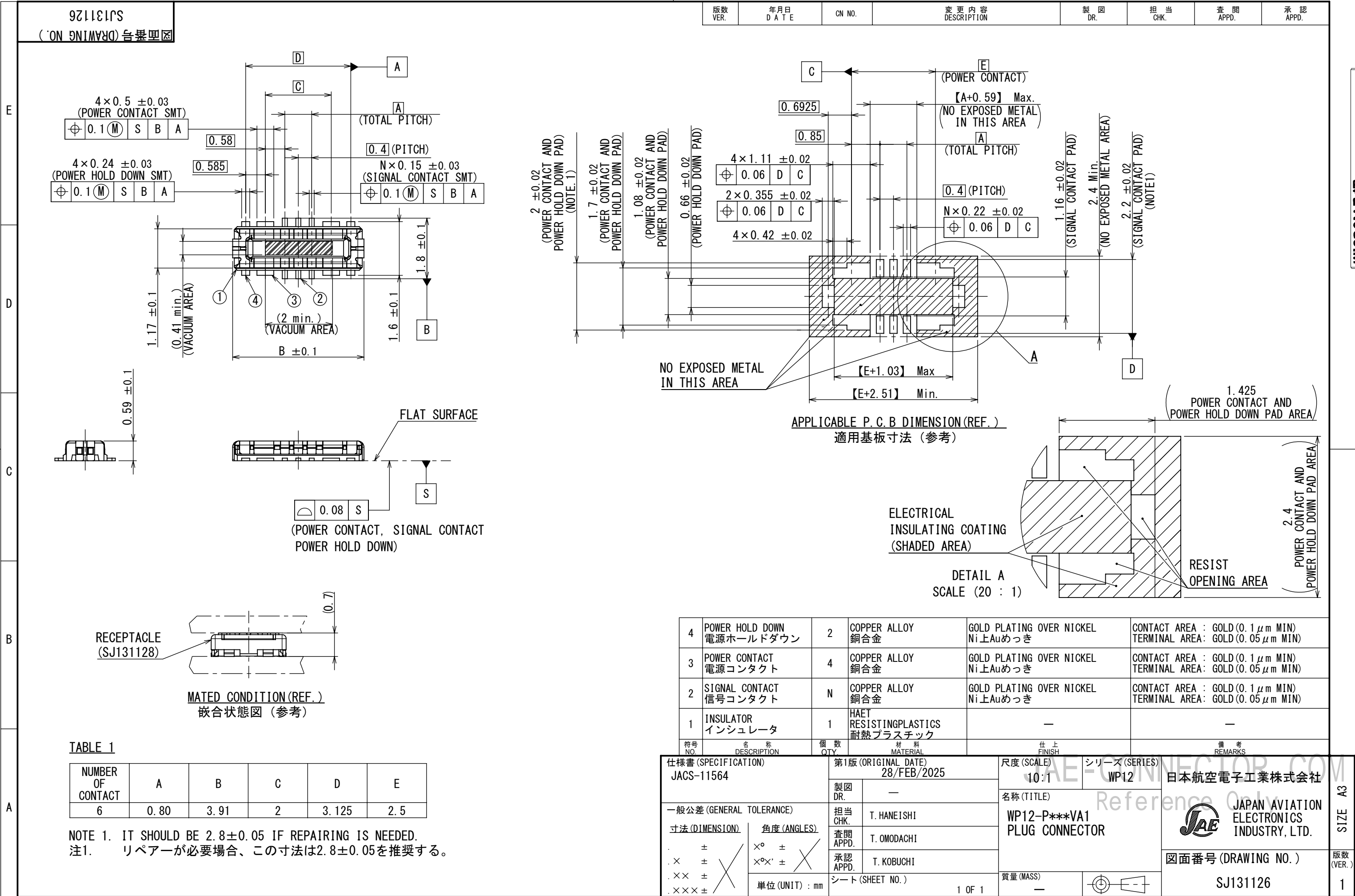


TABLE 1

NUMBER OF CONTACT	A	B	C	D	E
6	0.80	3.91	2	3.125	2.5

NOTE 1. IT SHOULD BE 2.8±0.05 IF REPAIRING IS NEEDED.  
注1. リペアーが必要場合、この寸法は2.8±0.05を推奨する。

仕様書 (SPECIFICATION) JACS-11564		第1版 (ORIGINAL DATE) 28/FEB/2025		尺度 (SCALE) 10:1		シリーズ (SERIES) WP12		日本航空電子工業株式会社		JAE JAPAN AVIATION ELECTRONICS INDUSTRY, LTD.	図面番号 (DRAWING NO.) SJ131126	版数 (VER.) 1
一般公差 (GENERAL TOLERANCE)		製図 DR.		名称 (TITLE) WP12-P***VA1 PLUG CONNECTOR								
寸法 (DIMENSION)		担当 CHK.										
角度 (ANGLES)		査閲 APPD.										
単位 (UNIT) : mm		承認 APPD.		シート (SHEET NO.) 1 OF 1		質量 (MASS) —						

图面番号(DRAWING NO.) SJ131127

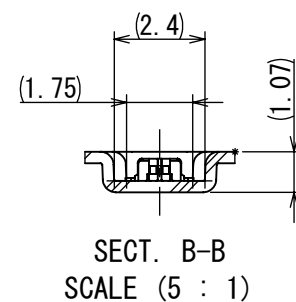
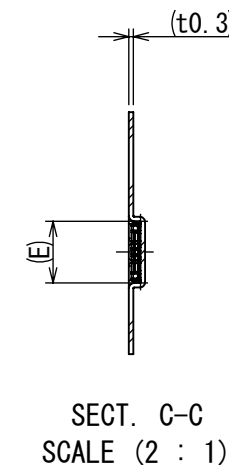
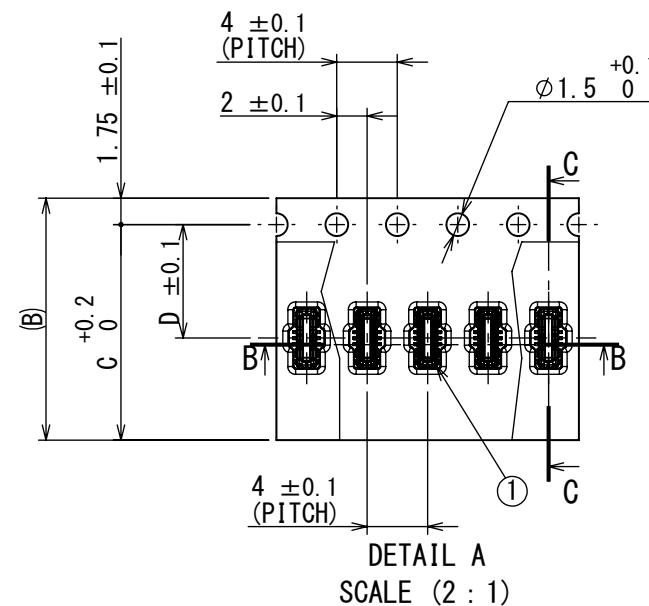


TABLE 1

DIMENSIONS 寸法 NUMBER OF CONTACT 芯数	A	(B)	C	D	(E)
6	17.4	16.0	14.25	7.5	4.06

注1. "WP12-P\*\*\*VA1-R15000"は、収納数15,000個入りのリールに収納された品名を表す。  
 注2. 図示の位置にラベル表示を行う。  
 注3. コネクタの寸法はSJ131126(WP12-P\*\*\*VA1)を参照のこと  
 注4. ロットNo.の表記方法は下記による。

4	REEL プラスチックリール	—	PS	—	—
3	COVER TAPE カバーテープ	—	PET	—	—
2	CARRIER TAPE キャリアテープ	1	PS	—	—
1	CONNECTOR コネクタ	15000	—	—	SJ131126 (NOTE3) (WP12-P***VA1)
符号 NO.	名称 DESCRIPTION	個数 QTY	材料 MATERIAL	仕上 FINISH	備考 REMARKS

仕様書 (SPECIFICATION)		第1版 (ORIGINAL DATE)		尺度 (SCALE)		シリーズ (SERIES)		日本航空電子工業株式会社	
JACS-11564		28/FEB/2025		1:5		WP12			
一般公差 (GENERAL TOLERANCE)		製図 DR.		名称 (TITLE)		JAE		JAPAN AVIATION ELECTRONICS INDUSTRY, LTD.	
寸法 (DIMENSION)		担当 CHK.		WP12-P***VA1-R15000				図面番号 (DRAWING NO.)	
角度 (ANGLES)		査閲 APPD.		PLUG CONNECTOR				版数 (VER.)	
$\pm$ $\times \pm$ $\times \times \pm$ $\times \times \times \pm$		承認 APPD.		質量 (MASS)				SJ131127	
$\times^\circ \pm$ $\times^\circ \times' \pm$		シートの (SHEET NO.)		—				1	
単位 (UNIT) : mm		1 OF 1							

