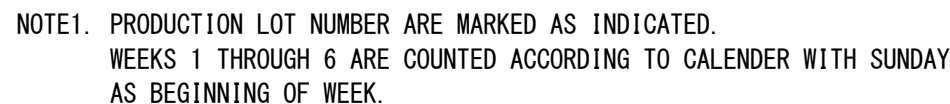


図面番号(DRAWING NO.) SJ127363



※ ※ ※
MANUFACTURING WEEK(1~6 WEEKS:1~6)
MANUFACTURING MONTH(JAN. ~SEP.:1~9, OCT.:X, NOV.:Y, DEC.:Z)
MANUFACTURING YEAR(LAST DIGIT OF A.D.)



NOTE2. PIN CONTACTS ARE SOLD SEPARATELY.

注1. 図示の位置に製造ロットNo. を表示する。
尚、第1週～第6週の決め方については、日曜日を週の始まりとした
カレンダー通りの週でカウントする。

※ ※ ※
製造週(1~6週:1~6)
製造月(1~9月:1~9, 10月:X, 11月:Y, 12月:Z)
製造年(西曆下1桁)

注2. ピンコンタクトは別売品である。

14	CABLE CLAMP	1	SYNTHETIC RESIN	—	
13	BUSHING	1	SYNTHETIC RUBBER	—	
12	SHIELD CLIP	1	STAINLESS STEEL	—	
11	PIN BASE INSULATOR	1	SYNTHETIC RESIN	—	
10	PIN COVER INSULATOR	1	SYNTHETIC RESIN	—	
9	GLAND NUT	1	ZINC ALLOY	NICKEL PLATING	
8	ENDBELL	1	ZINC ALLOY	NICKEL PLATING	
7	ASSEMBLY NUT 2	1	ZINC ALLOY	NICKEL PLATING	
6	O RING	1	SYNTHETIC RUBBER	—	
5	RETAINING RING	1	COPPER ALLOY	NICKEL PLATING	
4	ASSEMBLY NUT 1	1	ZINC ALLOY	NICKEL PLATING	
3	R-COUPLING NUT	1	ZINC ALLOY	NICKEL PLATING	
2	L-COUPLING NUT	1	ZINC ALLOY	NICKEL PLATING	
1	BARREL	1	ZINC ALLOY	NICKEL PLATING	
符号 NO.	名 称 DESCRIPTION	個 数 QTY	材 料 MATERIAL	仕 上 FINISH	備 考 REMARKS

No.		DESCRIPTION	QTY.	MATERIAL	FINISH	REMARKS
仕様書 (SPECIFICATION)		第1版 (ORIGINAL DATE) 27/MAR/2024		尺度 (SCALE) 2:1	シリーズ (SERIES) JB12	日本航空電子工業株式会社 JAPAN AVIATION ELECTRONICS INDUSTRY, LTD.
JACS-50138 JABL-50138		製図 DR.	—	名称 (TITLE) JB12FA08YN5-X		
一般公差 (GENERAL TOLERANCE)		担当 CHK.	T. SHIINA			図面番号 (DRAWING NO.) SJ127363
寸法 (DIMENSION)	角度 (ANGLES)	査閲 APPD.	—			
±	×° ±	承認 APPD.	T. TAKESHITA			
×	×°×' ±	単位 (UNIT) : mm				
×	×	シート (SHEET NO.)		質量 (MASS)		版数 (VER.)
×	×	1 OF 1		—		1

