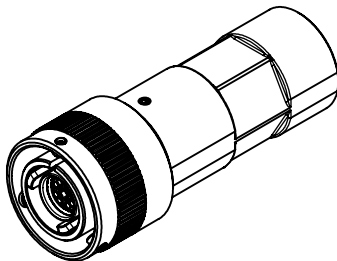
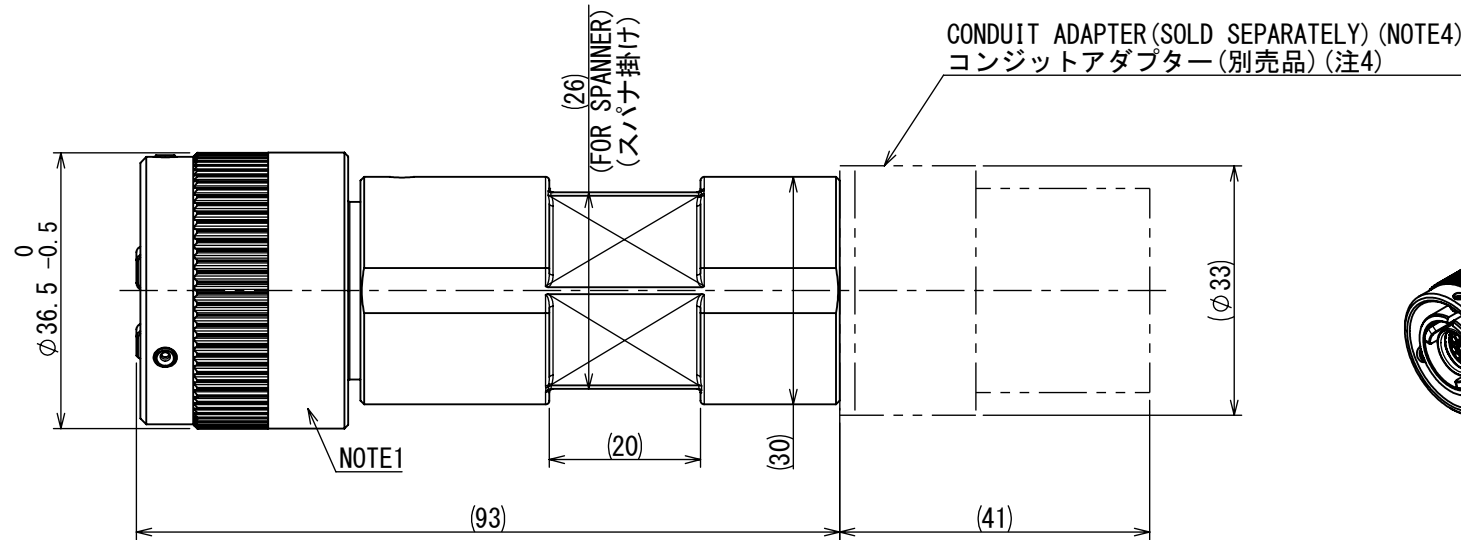
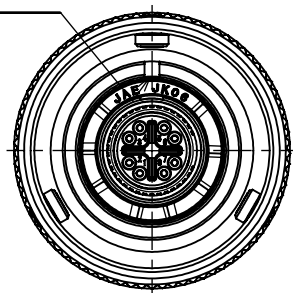
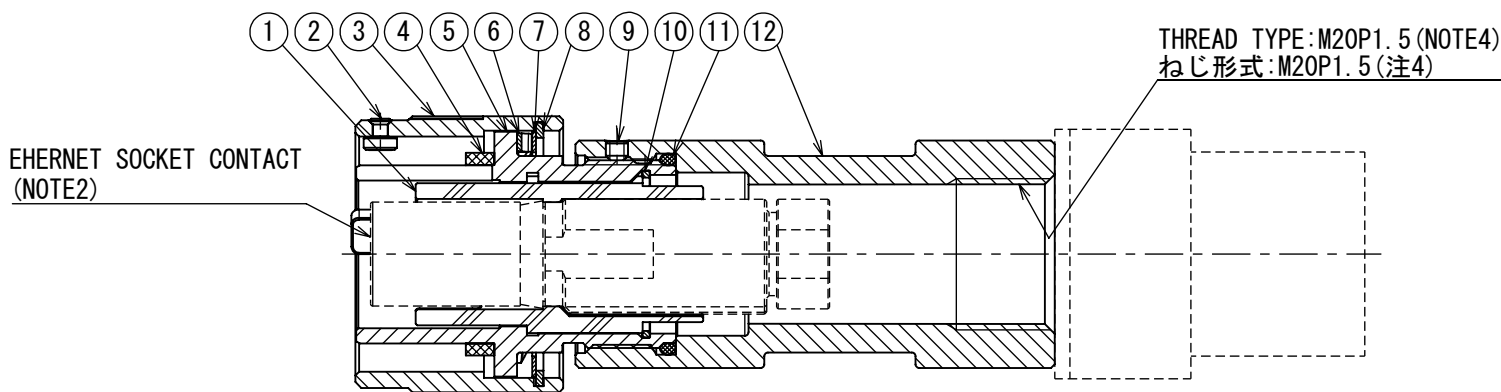


LL80877  
(ON DRAWING)台番図図

POLARIZATION KEY GROOVE  
位置決めキー溝



PERSPECTIVE VIEW (REF.)  
斜視図 (参考)



SPECIFICATION  
MATING STRUCTURE : VG95234 STANDARD  
INSERT ARRANGMENT : ORIGINAL (ETHERNET:1 CONTACT)  
MASS : 105g±10% (CONNECTOR)  
40g±10% (CONTACT)

仕様  
嵌合方式 : VG95234規格準拠  
配列 : オリジナル (イーサネットコンタクト: 1芯)  
質量 : 105g±10% (本体)  
40g±10% (コンタクト)

NOTE1. LOT No., COMPANY LOGO "JAE", AND PART NUMBER ARE MARKED  
IN THIS AREA SHOWN.

- SOCKET CONTACTS ARE SOLD SEPARATELY.  
SEE JAHL-50103 FOR APPLICABLE CONTACTS.
- INSERT POSITION HAS SETTING OF NORMAL (N), W, AND X.
- CONDUIT ADAPTER MADE BY PMA COMPANY IS ATTACHED.  
LOOK AT MANUFACTURER CATALOG ABOUT DETAILS OF THEM.

CONDIT ADAPTER Order No.		
NVNV-M207-6	NVNV-M207-10	BVNV-M207
MVNV-M207-6	MVNV-M207-10	SVNV-M207

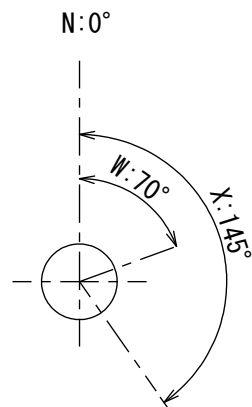
- STAR "※" IN THE PART NUMBER DENOTES INSERT POSITION.  
MATING FACE OF UPPER FIGURE IS NORMAL (N) POSITION.

注1. 図示の位置にロット番号、社名、及び品名を表示します。

- ソケットコンタクトは別売品です。  
適合ソケットコンタクトについては、「JAHL-50103」を参照して下さい。
- インサート角度はノーマル (N) の他にW, Xの設定があります。
- この部分には下記品番のPMA社製コンジットアダプターが接続可能です。  
コンジットアダプターの詳細はメーカーカタログを参照してください。

コンジットアダプター品番		
NVNV-M207-6	NVNV-M207-10	BVNV-M207
MVNV-M207-6	MVNV-M207-10	SVNV-M207

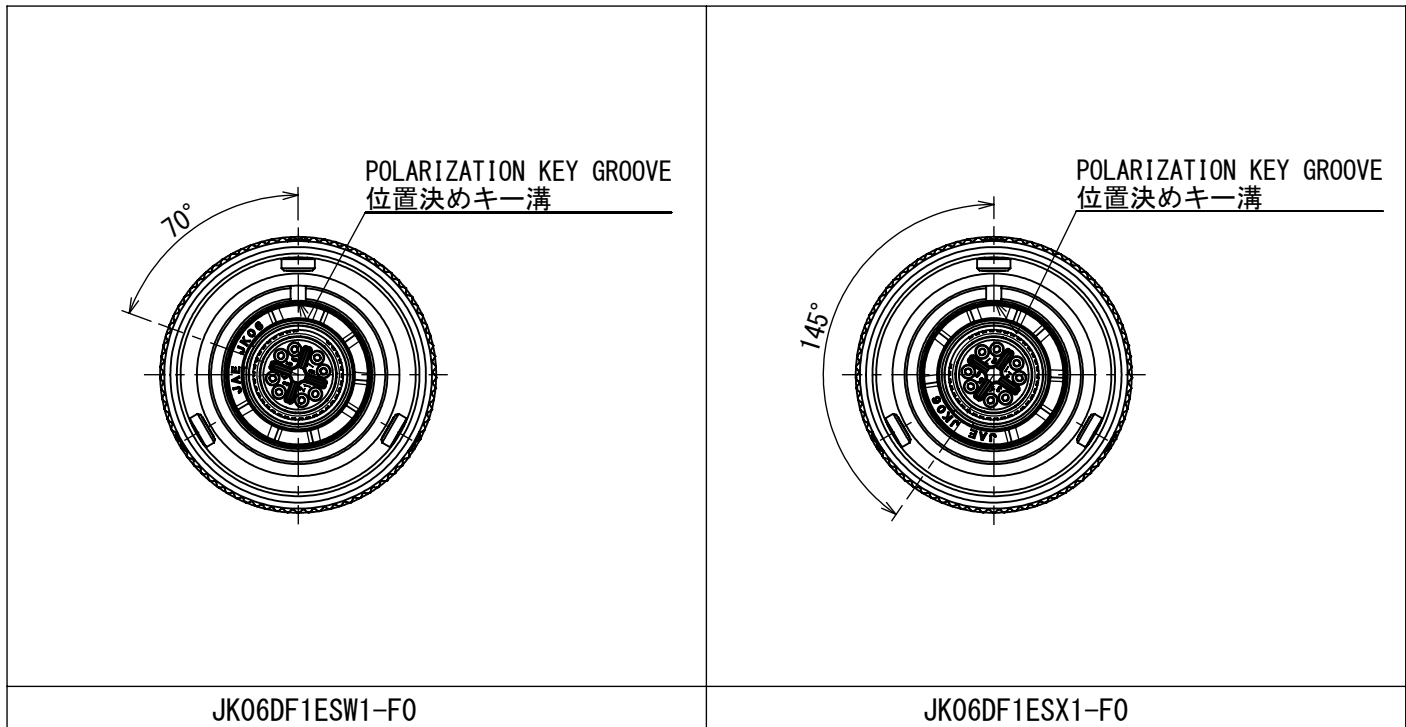
- 品名の「※」はインサート角度を示します。  
上図の嵌合面はノーマル (N) 位置です。



JK06DF1ESN1-F0

INSERT POSITION (NOTE3)  
インサート角度 (注3)

【MATING FACE SIDE OF CONNECTOR】 (NOTE3, 5)  
【コネクタ嵌合面】 (注3, 5)



JK06DF1ESW1-F0

JK06DF1ESX1-F0

12	ENDBELL	1	ALUMINUM ALLOY	ZINC PLATING	COLOR:BLACK SYSTEM INTERFERENCE COLOR
11	O-RING	1	SYNTHETIC RUBBER	—	
10	RETAINING RING	1	COPPER ALLOY	ZINC PLATING	COLOR:BLACK SYSTEM INTERFERENCE COLOR
9	SET SCREW	1	STEEL	OXIDE FILM TREATMENT	COLOR:BLACK
8	C RING	1	STAINLESS STEEL	—	
7	WASHER	1	STAINLESS STEEL	—	
6	SPRING	1	STAINLESS STEEL	—	
5	BARREL	1	ALUMINUM ALLOY	ZINC PLATING	COLOR:BLACK SYSTEM INTERFERENCE COLOR
4	GASKET	1	SYNTHETIC RUBBER	—	
3	COUPLING NUT	1	ALUMINUM ALLOY	ZINC PLATING	COLOR:BLACK SYSTEM INTERFERENCE COLOR
2	STUD ASSEMBLY	3	STAINLESS STEEL	—	
1	INSULATOR	1	SYNTHETIC RESIN	—	
符号 NO.	名称 DESCRIPTION	個数 QTY.	材料 MATERIAL	仕上 FINISH	備考 REMARKS

仕様書 (SPECIFICATION) JACS-50103 JAHL-50103	第1版 (ORIGINAL DATE) 25/OCT/2024	尺度 (SCALE) 1:1	シリーズ (SERIES) JK06	日本航空電子工業株式会社
一般公差 (GENERAL TOLERANCE) 寸法 (DIMENSION) × ± ×× ± ××× ±	角度 (ANGLES) ×° ± ×°×' ± 単位 (UNIT) : mm	製造 DR. —	名称 (TITLE) JK06DF1ES※1-F0	JAE JAPAN AVIATION ELECTRONICS INDUSTRY, LTD.
担当 CHK. K. KAJIHARA	承認 APPD. T. TAKESHITA	シート (SHEET NO.) 1 OF 1	質量 (MASS) —	図面番号 (DRAWING NO.) SJ130877
版数 (VER.) 1	承認 APPD.	承認 APPD.	承認 APPD.	承認 APPD.