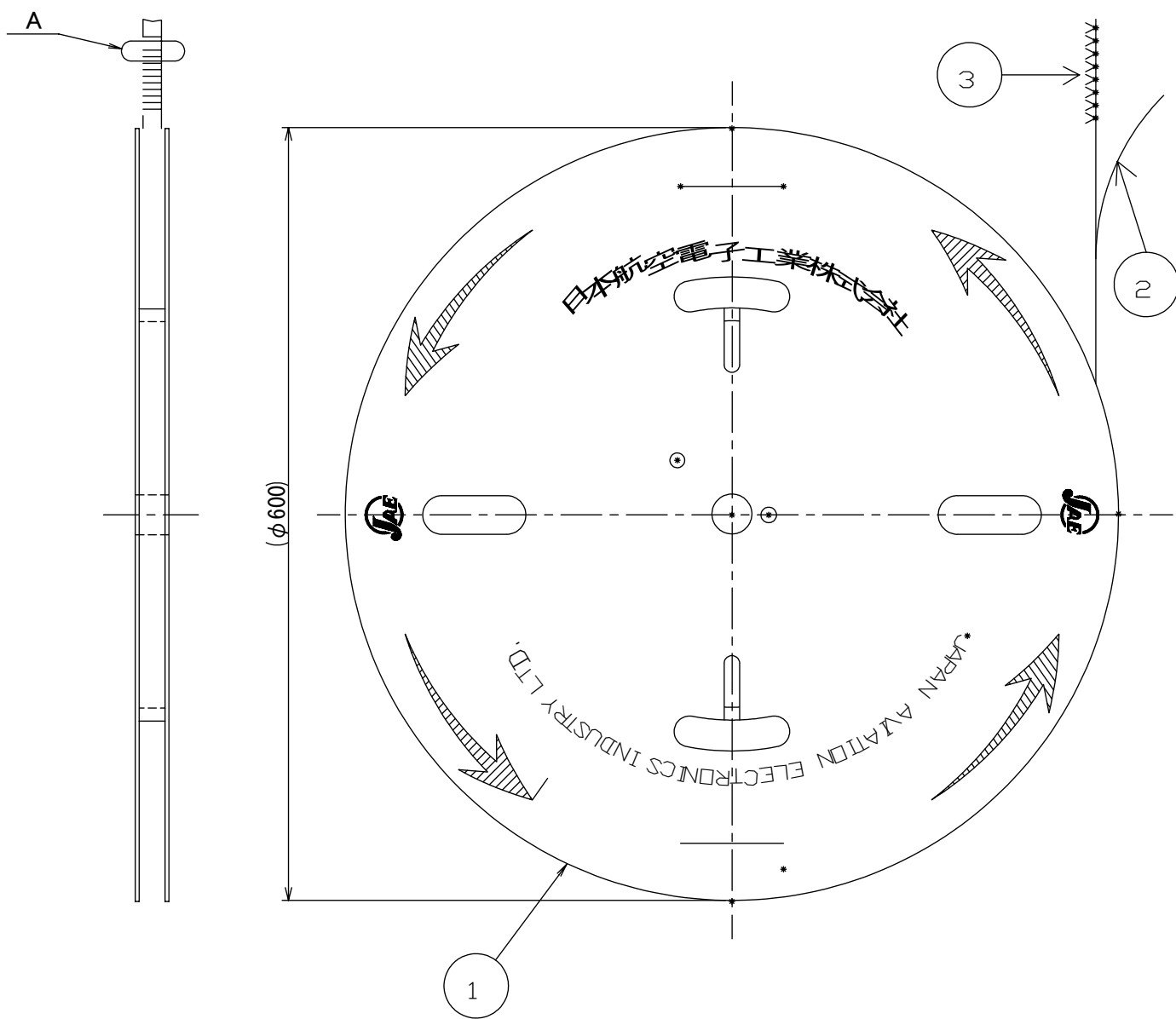
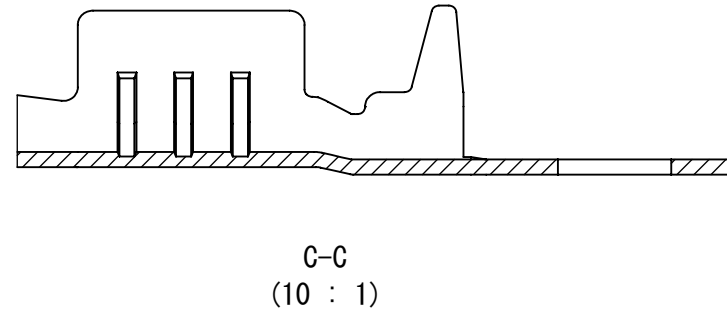
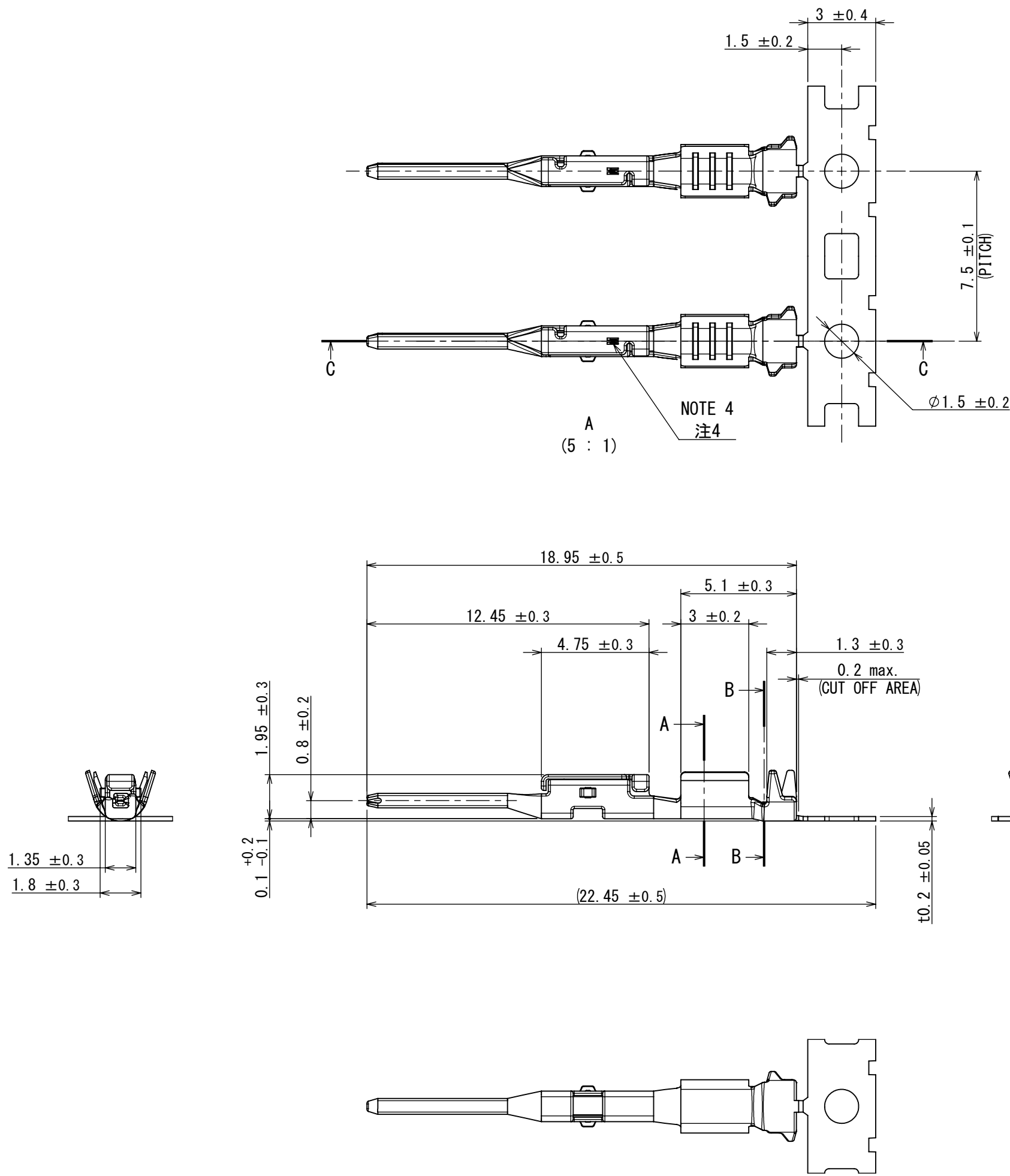


DOE-2131(20.07)

図面番号 (DRAWING NO.) SJ127354

版数 VER.	年月日 DATE	CN NO.	変更内容 DESCRIPTION	製図 DR.	担当 CHK.	査閲 APPD.	承認 APPD.
------------	-------------	--------	---------------------	-----------	------------	-------------	-------------

H
G
F
E
D
C
B
A



【REF.】 ISOMETRIC VIEW
【参考】 製品斜視図

NOTE1. SHAERED AREA HAS NO PLATING.
NOTE2. APPLICABLE WIRES: CORE TYPE: STRANDED CONDUCTORS
CORE SIZE: 0.3~0.5 (f) sq
STANDARD OVERALL DIAMETER: φ1.1 to 1.7mm
NOTE3. THE FOLLOWING INFORMATION SHOULD BE SHOWED ON THE IDENTIFICATION LABEL.
PRODUCT NAME: MX81P08K4F1
QTY : 8,000
NOTE4. IDENTIFICATION MARK "M" IS MARKED.

注1. せん断面にめっきは無い。
注2. 適用電線は導外断面積：0.3~0.5 (f) sq、被覆外形：φ1.1~1.7mmの撚り線とする。
注3. 下記情報を現品票に表示する。
製品名：MX81P08K4F1
数量：8,000
注4. パレル識別マーク"M"を本箇所に刻印する。

3	MX81 IN-LINE PIN TERMINAL	8000	COPPER ALLOY	TIN PLATING	—
2	INTERLAYERED TAPE	1	PAPER	—	—
1	REEL	1	CARDBOARD	—	—
符号 NO.	名 称 DESCRIPTION	個 数 QTY.	材 料 MATERIAL	仕 上 FINISH	備 考 REMARKS
仕様書 (SPECIFICATION)		第1版 (ORIGINAL DATE) 29/AUG/2023		尺度 (SCALE) 1 : 5	シリーズ (SERIES) MX81
JACS-11333 JABL-11333		製図 DR.		名称 (TITLE) MX81P08K4F1	
一般公差 (GENERAL TOLERANCE)		担当 CHK.		JAE JAPAN AVIATION ELECTRONICS INDUSTRY, LTD.	
寸法 (DIMENSION)		査閲 APPD.		図面番号 (DRAWING NO.)	
角度 (ANGLES)		承認 APPD.		SJ127354	
単位 (UNIT) : mm		シート (SHEET NO.)		質量 (MASS)	
1 OF 1		質量 (MASS)		質量 (MASS)	