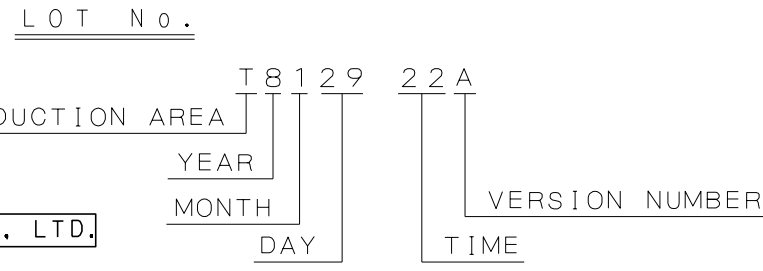


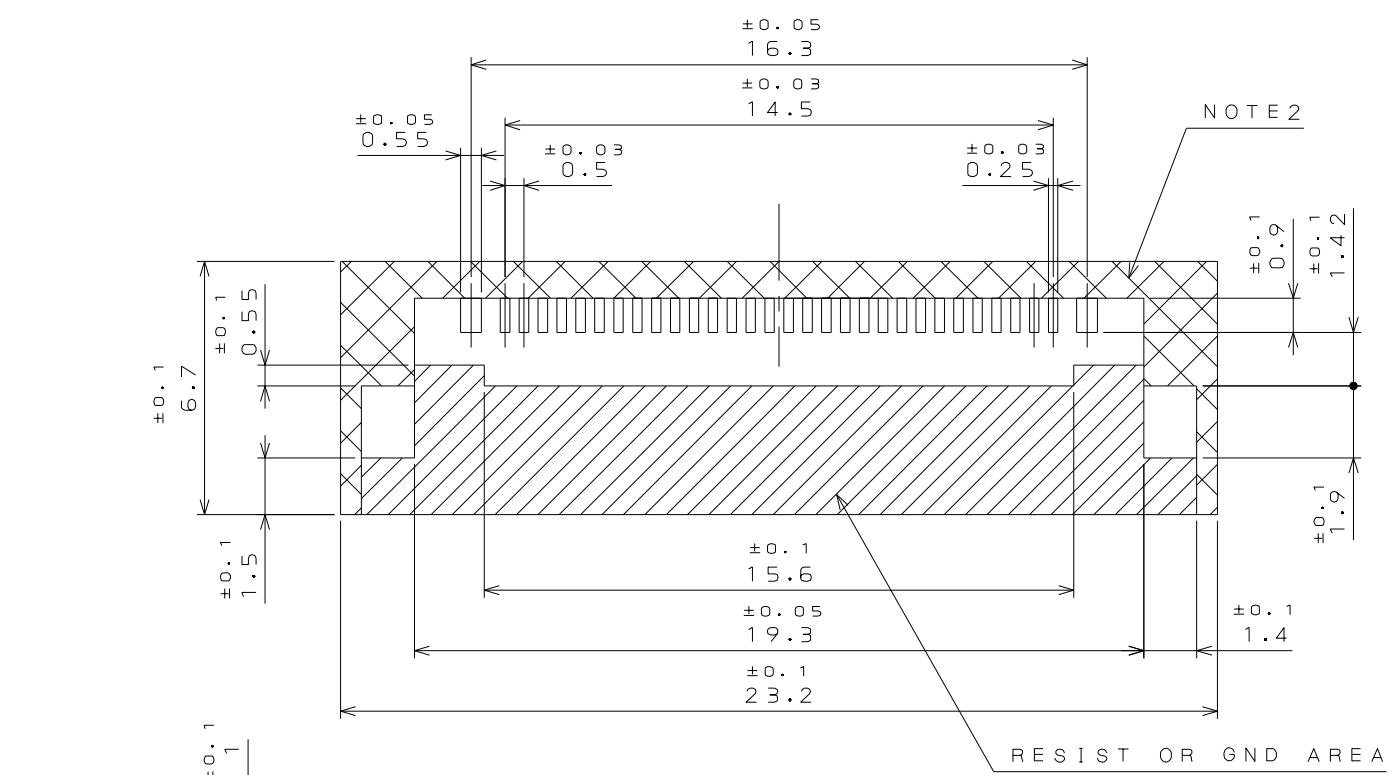
NOTE 1.COPLANARITY BETWEEN TERMINAL AND HOLD DOWN SHOULD BE 0.1mm MAX.
NOTE 2. IN CASE OF PLUG WITH PULL-BAR, THIS AREA CANNNOT MOUNT ANOTHER COMPONENTS.
NOTE 3.THE LASER MARKS LOT NO. TO THE POSITION AS SHOWN IN THE FIGURE.
THE DISPLAY METHOD DEPENDS ON THE FOLLOWING.

注1. 端子およびホルドダウンの相互のバラツキは0.1mm以内とする。
注2. プルバー付きプラグを使用の際、この領域は別部品の取り付けを不可とする。
注3. 図示の位置にロットNo. をレーザー刻印する。表示方法は下記による。

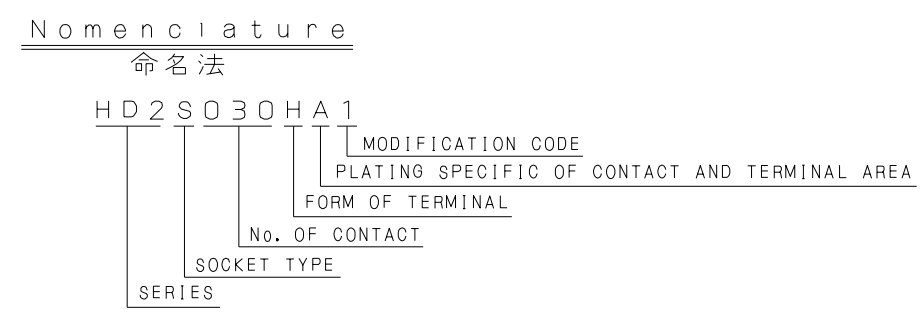


LICENSED BY DAI-ICHI SEIKO CO., LTD.

版 数 VER.	年月日 DATE	CN NO.	変 更 内 容 DESCRIPTION	製 図 DR.	担 当 CHK.	査 閲 APPD.	承 認 APPD.
2	12.Sep.2013	007351	CHANGED THE LICENSED COMPANY NAME	_____	J.SHINDOU	T.YAMAJI	K.IBARAKI

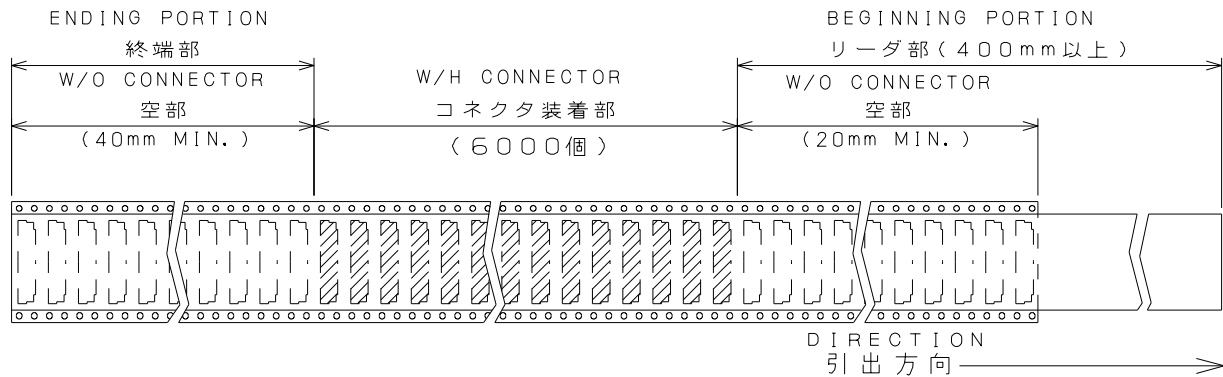
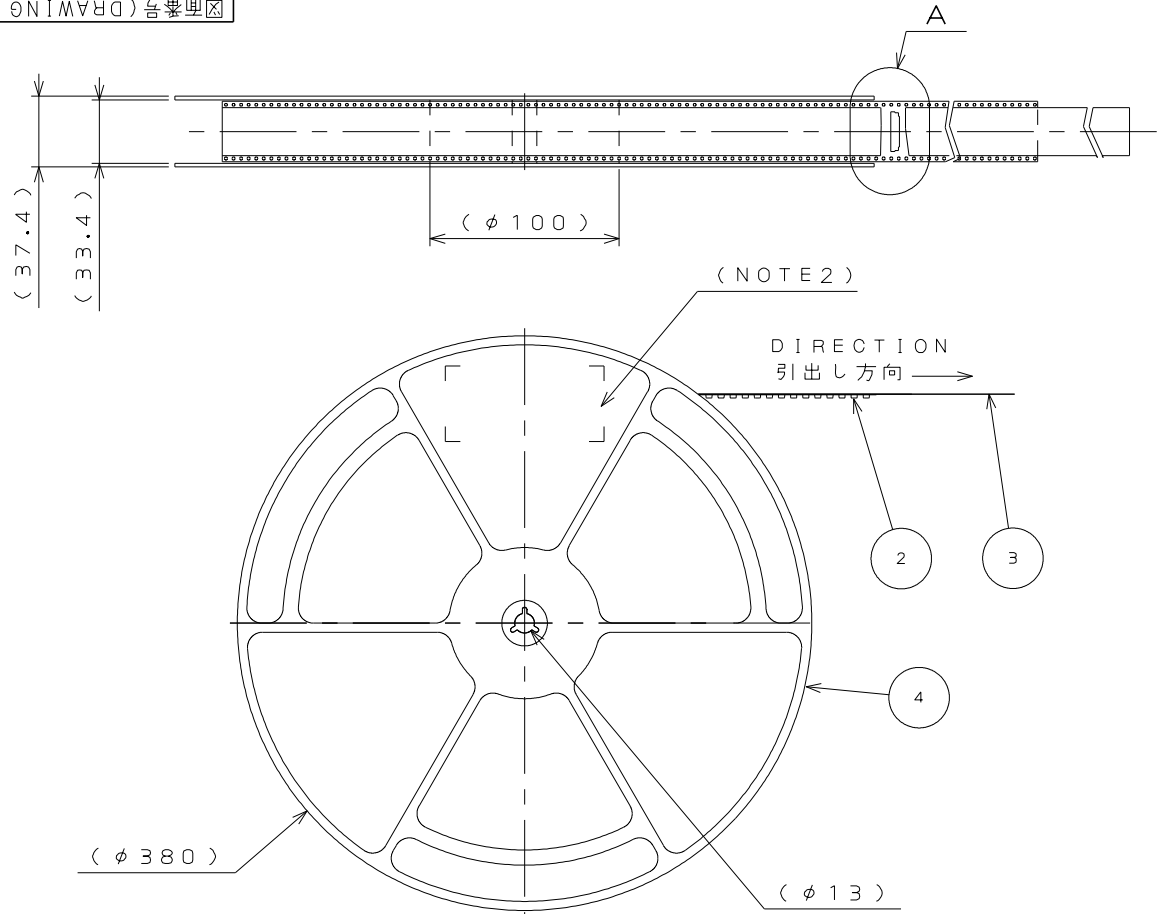


APPLICABLE P.C.B. DIMENSION(REF.)
適合基板寸法(参考)



3	SHELL シェル	1	COPPER ALLOY 銅合金	GOLD(0.03μm Min.) OVER NICKEL Ni上Auめっき(0.03μm以上)	_____
2	INSULATOR インシュレータ	1	HEAT RESISTING PLASTIC 耐熱性プラスチック	_____	COLOR:BLACK 色相:黒
1	CONTACT コンタクト	30	COPPER ALLOY 銅合金	CONTACT AREA:GOLD(0.1μmMIN)OVER NICKEL 接触部: Ni上Au(0.1μm以上)めっき	TERMINAL AREA: GOLD(0.03μm Min) OVER NICKEL
符 号 NO.	名 称 DESCRIPTION	個 数 QTY.	材 料 MATERIAL	仕 上 FINISH	備 考 REMARKS
仕様書 (SPECIFICATION) JACS-10696 JAHL-10696-1		第1版 (ORIGINAL DATE) 13.Sep.2011		尺度 (SCALE) 5: 1	シリーズ (SERIES) HD2
一般公差 (GENERAL TOLERANCE)		製図 DR.	_____	名称 (TITLE) HD2S030HA1	
寸法 (DIMENSION)		担当 CHK.	J.SHINDOU		
角度 (ANGLES)		査閲 APPD.	_____		
. ±0.8 .X ±0.4 .XX ±0.1 .XXX ±		承認 APPD.	K.IBARAKI	質量 (MASS)	
.XXX ±		単位 (UNIT): mm	_____		
JAE CONNECTOR DIV. PROPRIETARY. COPYRIGHT (C) 2011. JAPAN AVIATION ELECTRONICS INDUSTRY, LTD.					日本航空電子工業株式会社 JAPAN AVIATION ELECTRONICS INDUSTRY, LTD.
					図面番号 (DRAWING NO.) SJ110547
					版数 (VER.) 2

SJ110548
(DRAWING NO.)



NOTE1. SUFFIX "R6000" OF THE PART NUMBER INDICATES THAT 6000 PCS. OF HD2S030HA1 CONNECTORS ARE ACCOMMODATED IN REEL.
NOTE2. THE SEAL SHOWN IN THE RIGHT IS ATTACHED AT THE LOCATION DESIGNATED, SHOWING ITEM, NUMBER OF CONNECTORS, LOT NUMBER, TAPE WIDTH AND TAPE FEEDING PITCH.
NOTE3. REFER TO THE DRAWING SJ110547 (HD2S030HA1) FOR THE DIMENSIONS OF THE CONNECTOR.
NOTE4. REEL FORM MAY DIFFER FROM THE DRAWING.

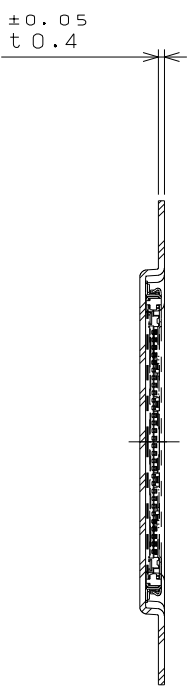
注1. "HD2S030HA1R6000"は、リールにコネクタを6000個収納した品名を示す。
注2. 図示の位置に右記のシールを貼り、品名、収納数、ロットNo.及び、テープの幅と送りピッチを記入すること。
注3. コネクタ寸法は、SJ110547(HD2S030HA1)を参照のこと。
注4. 記載図とはリール意匠の詳細が異なる可能性がある。

COUNTRY OF ORIGIN
原産国

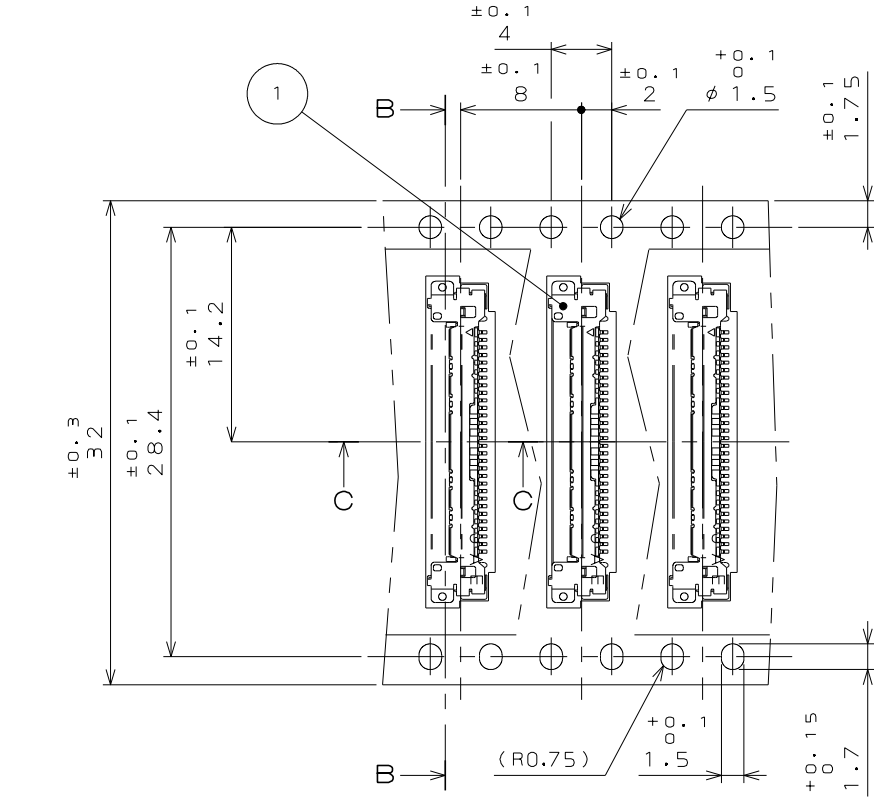
台湾航空電子股份有限公司 MADE IN *****			
品名	HD2S030HA1R6000		
収納数	6000 個入	製造年月日	
備考	TB3208		
	Pb Free		

TAPE WIDTH FEEDING PITCH

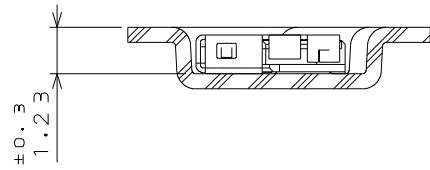
版数 VER.	年月日 DATE	CN NO.	変更内容 DESCRIPTION	製図 DR.	担当 CHK.	査閲 APPD.	承認 APPD.
2	12.Sep.2013	007351	CHANGED THE LICENSED COMPANY NAME	_____	J.SHINDOU	T.YAMAJI	K.IBARAKI



SECT. B-B
(SCALE 2:1)



DETAIL A
(SCALE 2:1)



SECT. C-C
(SCALE 5:1)

4	REEL リール	—	PS ポリスチレン	—	—
3	COVER TAPE カバーテープ	—	POLYESTER ポリエステル	—	—
2	CARRIER TAPE キャリアテープ	—	PS ポリスチレン	—	—
1	CONNECTOR コネクタ	6000	—	—	HD2S030HA1 SJ110547
符号 NO.	名称 DESCRIPTION	個数 QTY.	材料 MATERIAL	仕上 FINISH	備考 REMARKS
仕様書 (SPECIFICATION) JACS-10696 JABL-10696-1		第1版 (ORIGINAL DATE) 13.Sep.2011		尺度 (SCALE) 2:1	シリーズ (SERIES) HD2
公差 (GENERAL TOLERANCE) 寸法 (DIMENSION) X ± X.X ± X.XX ± X.XXX ± 角度 (ANGLES) X° ± X°X' ± 単位 (UNIT): mm		製図 DR.	—	名称 (TITLE) HD2S030HA1 R6000	
		担当 CHK.	J.SHINDOU		
		査閲 APPD.	—		
		承認 APPD.	K.IBARAKI		
				質量 (MASS)	図面番号 (DRAWING NO.) SJ110548

日本航空電子工業株式会社
JAPAN AVIATION
ELECTRONICS
INDUSTRY, LTD.

図面番号 (DRAWING NO.)

SJ110548