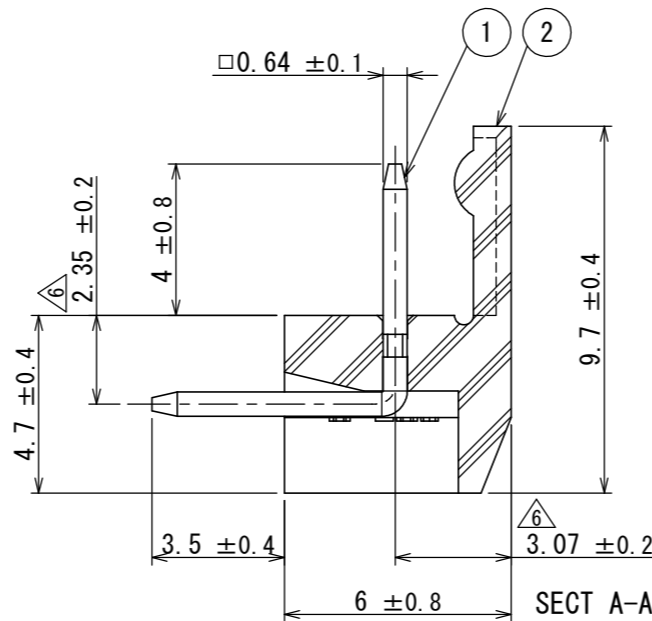
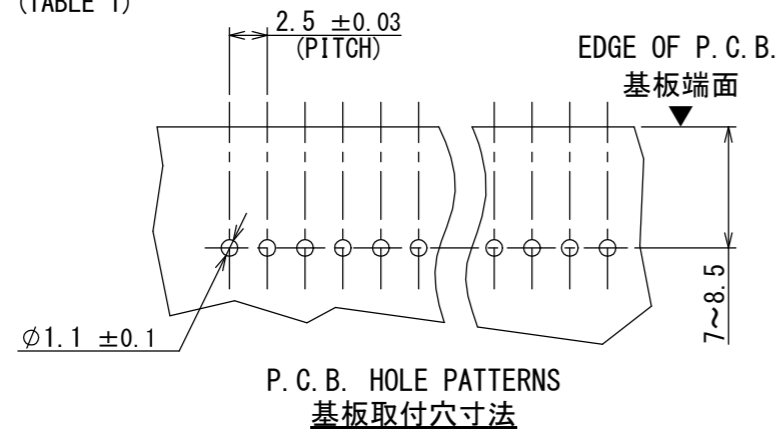
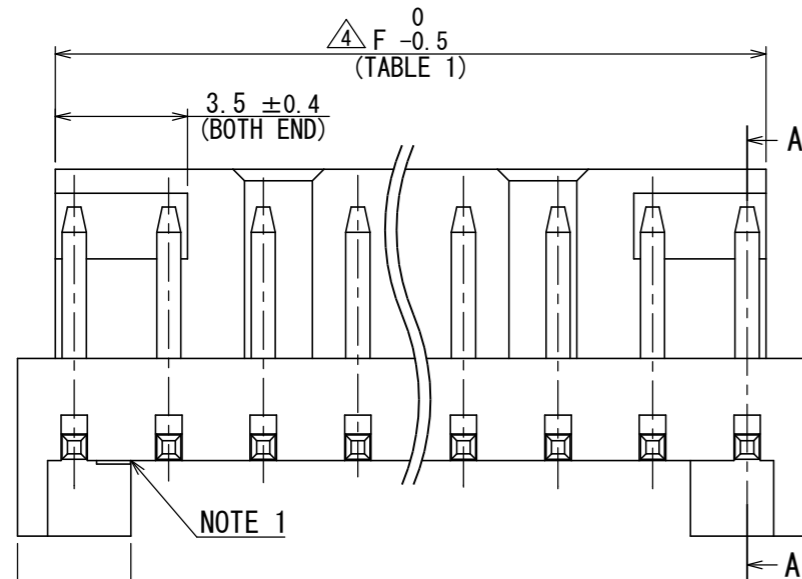
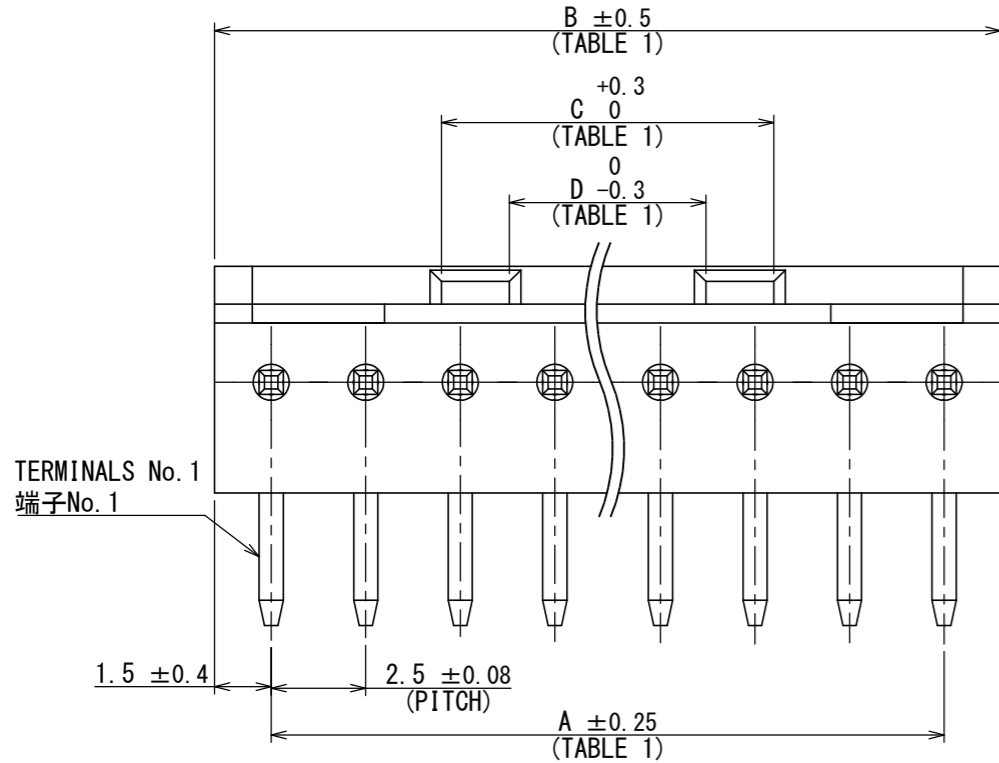


DCF-G-212H(12.08)

065610FS  
(ON DRAWING) 台異図



版数 VER.	年月日 DATE	CN NO.	変更内容 DESCRIPTION	製図 DR.	担当 CHK.	査閲 APPD.	承認 APPD.
4	27/NOV/2002	51046	REDRAWN AND CORRECT AN ERROR	—	H. TAKAHASHI	K. KAWASE	S. KASHIWAGI
5	15/JUN/2010	070112	DELETE COLOR CODE	M. SAITOU	N. UCHIYAMA	—	Y. MIZUSAWA
6	30/SEP/2019	031154	REDRAWN AND CORRECT AN ERROR	M. SAITOU	T. URANO	—	T. KUDOU

TABLE 1

No. OF CONTACTS 芯数	DIMENSION 寸法					
	A <sup>±0.25</sup>	B <sup>±0.5</sup>	C <sup>+0.3/0</sup>	D <sup>0/-0.3</sup>	E <sup>±0.8</sup>	F <sup>0/-0.5</sup>
13	30	33	21.3	17.4	3	31.4
14	32.5	35.5	23.8	19.9	3	33.9
15	35	38	26.3	22.4	3	36.4

DESIGNATION  
命名法

IL-G - * P - S 3 L 2 - SA - *	
SERIES PREFIX シリーズ名	COLOR OF INSULATOR インシュレータ色相 UNMARKED: BROWN (STANDARD) 無記入: 茶 (標準) 色 5
NO. OF CONTACTS 芯数	MODIFICATION MARK モディファイ記号
CONTACT TYPE 性別 (PIN)	APPLICABLE P. C. B. THICKNESS 適用基板厚さ (1.6mm~2.6mm)
CONTACT ARRANGEMENT 配列 (SINGLE)	TERMINAL TYPE 結線方式 (RIGHT ANGLE THROUGH HOLE)
PITCH ピッチ (2.5mm)	

NOTE1. COMPANY LOGO "JAE" AND TOOLING MARK APPEARS IN RAISED LETTERS.  
5 2. NO PLATING ON THE CHAMFERED ENDS OF CONTACT.

注1. 社標及び金型マークをこの面に沈み彫り浮き出す。  
5 2. コンタクト先端面取り部に、めっきは付かない。

2	INSULATOR	1	6-6Ny	—	UL94 V-0
1	CONTACT	TABLE1	BRASS	TIN PLATING OVER NICKEL	—
符号 NO.	名称 DESCRIPTION	個数 QTY.	材料 MATERIAL	仕上 FINISH	備考 REMARKS

仕様書 (SPECIFICATION)		第1版 (ORIGINAL DATE) 22/FEB/1985	尺度 (SCALE) 5:1	シリーズ (SERIES) IL-G	日本航空電子工業株式会社 JAE JAPAN AVIATION ELECTRONICS INDUSTRY, LTD.	図面番号 (DRAWING NO.) SJ019590	版数 (VER.) 6
一般公差 (GENERAL TOLERANCE) 寸法 (DIMENSION) × ± × × ± × × × ± × × × × ±		製図 DR. —	名称 (TITLE) IL-G-*P-S3L2-SA-* ANGLE PIN HEADER アングルピンヘッダ	質量 (MASS)			
角度 (ANGLES) ×° ± ×°×' ± 単位 (UNIT) : mm		担当 CHK. K. IBARAKI					
		査閲 APPD. H. FUJINO					
		承認 APPD. S. SHINOMIYA					

S/W

JAE Connector DIV. Proprietary. Copyright(C) 1985, Japan Aviation Electronics Industry, LTD.

WISDOM承認 2019/10/02