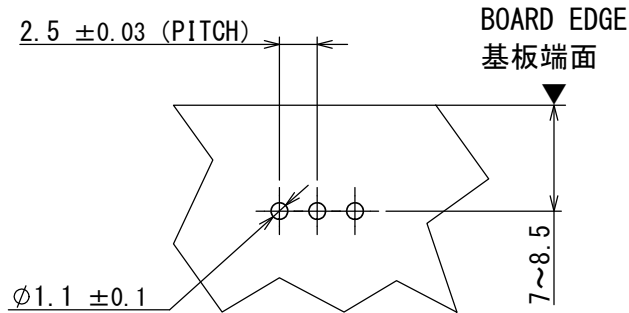
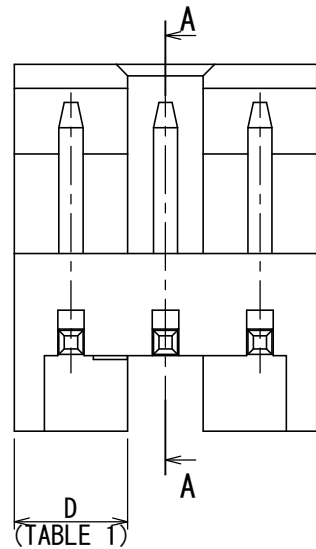
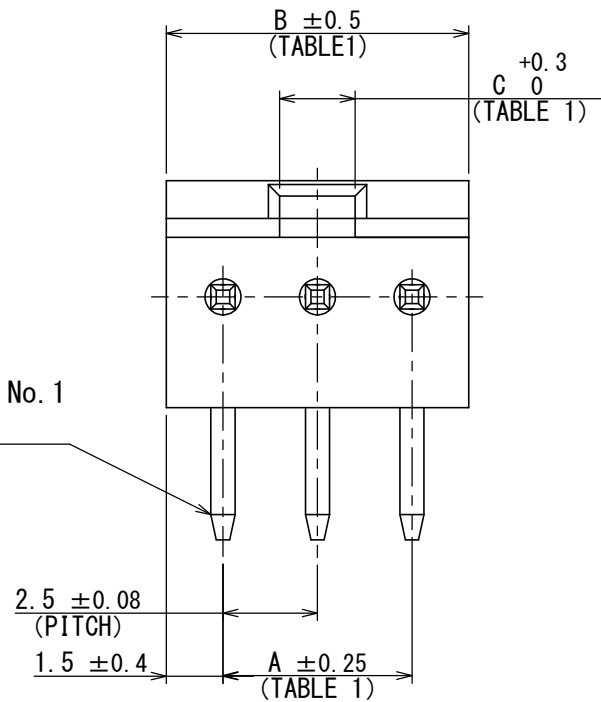
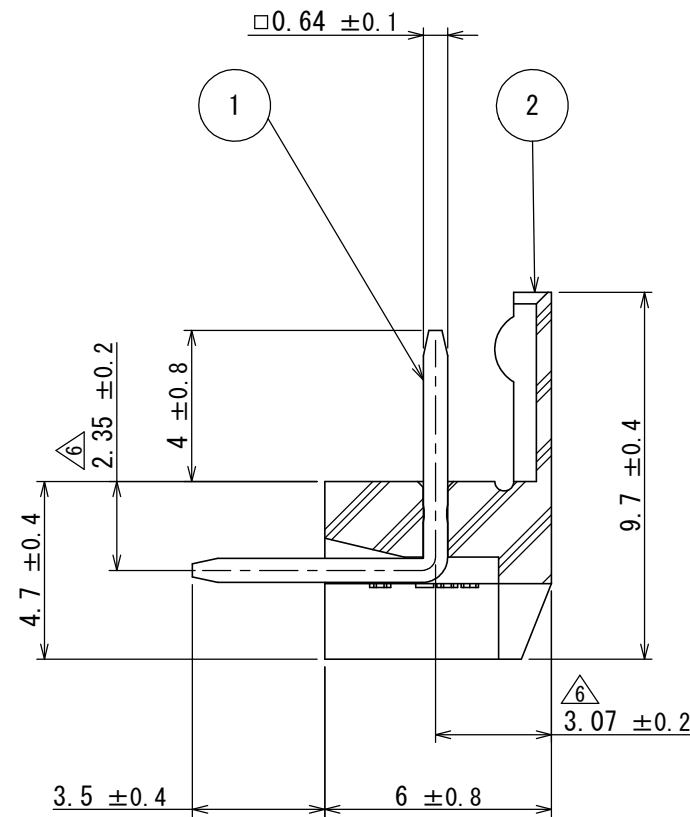


SJ019574  
(ON DRAWING NO.)

△3  
TERMINAL No. 1  
端子No. 1



APPLICABLE P. C. B. DIMENSION (REF.)  
適合基板寸法 (参考)



SECT. A - A

VER.	DATE	CN NO.	DESCRIPTION	DR.	CHK.	APPD.	APPD.
2	17/JAN/1992	30016	ADDED COLOR OF INSULATORS	—	K. HAYASHI	T. MIYASHITA	H. FUJINO
3	02/FEB/1999	43589	REDRAWN, ADDED TERMINAL NO.	—	M. TAKAKU	—	H. AMEMIYA
4	24/APR/2008	065596	REDRAWN	—	N. UCHIYAMA	—	Y. YAHIRO
5	15/JUN/2010	070112	DELETE COLOR CODE etc	M. SAITOU	N. UCHIYAMA	—	Y. MIZUSAWA
6	30/SEP/2019	031154	REDRAWN AND CORRECT AN ERROR	M. IDEN	T. URANO	—	T. KUDOU


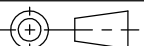
TABLE 1

DIMENSIONS 寸法	A ±0.25	B ±0.5	C +0.3/0	D
NO. OF CONTACTS 芯数				
2	2.5	5.5	1.5	1.7 ±0.4
3	5	8	2	3 ±0.8

DESIGNATION  
命名法

IL-G - * P - S 3 L 2 - SA - *	
SERIES PREFIX シリーズ名	COLOR OF INSULATOR インシュレータ色相 UNMARKED: BROWN (STANDARD) 無記入: 茶 (標準) 色 △5
NO. OF CONTACTS 芯数	MODIFICATION MARK モディファイ記号
CONTACT TYPE 性別 (PIN)	APPLICABLE P. C. B. THICKNESS 適用基板厚さ (1.6mm~2.6mm)
CONTACT ARRANGEMENT 配列 (SINGLE)	TERMINAL TYPE 結線方式 (RIGHT ANGLE THROUGH HOLE)
PITCH ピッチ (2.5mm)	

2	INSULATOR	1	6-6 NYLON	—	UL94 V-0
1	CONTACT	TABLE1	BRASS	TIN PLATING OVER NICKEL	—
符号 NO.	名称 DESCRIPTION	個数 QTY.	材料 MATERIAL	仕上 FINISH	備考 REMARKS

仕様書 (SPECIFICATION)		第1版 (ORIGINAL DATE) 22/FEB/1985		尺度 (SCALE) 5:1	シリーズ (SERIES) IL-G	日本航空電子工業株式会社  JAPAN AVIATION ELECTRONICS INDUSTRY, LTD.	図面番号 (DRAWING NO.)  SJ019574	版数 (VER.)  6
—		製図 DR.	—	名称 (TITLE)  IL-G- * P-S3L2-SA- *  ANGLE PIN HEADER				
一般公差 (GENERAL TOLERANCE)		担当 CHK.	K. IBARAKI	質量 (MASS)  —				
寸法 (DIMENSION)		査閲 APPD.	H. FUJINO					
角度 (ANGLES)		承認 APPD.	SHINOMIYA					
±								
×° ±								
×°×' ±								
×× ±								
××× ±								
×××× ±								
単位 (UNIT) : mm								