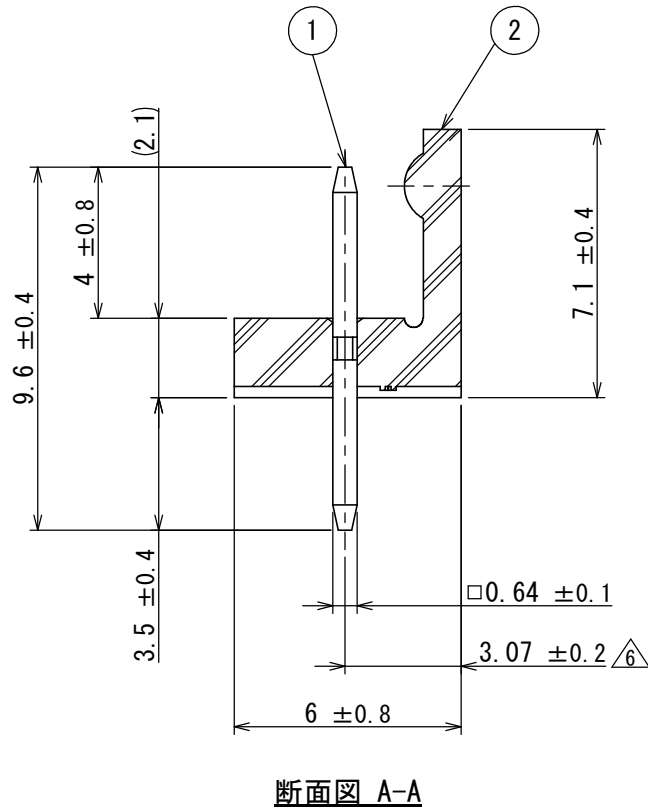
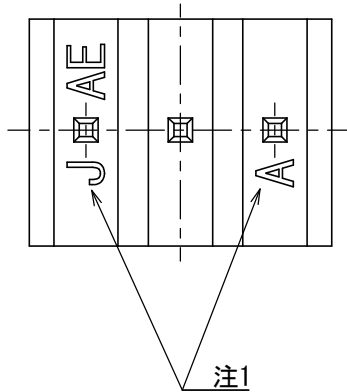
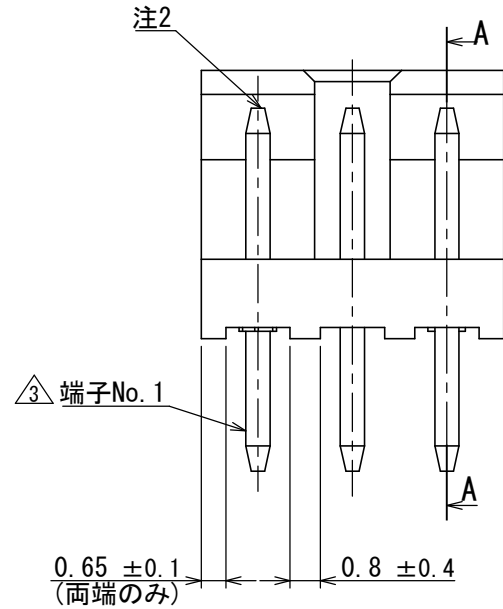
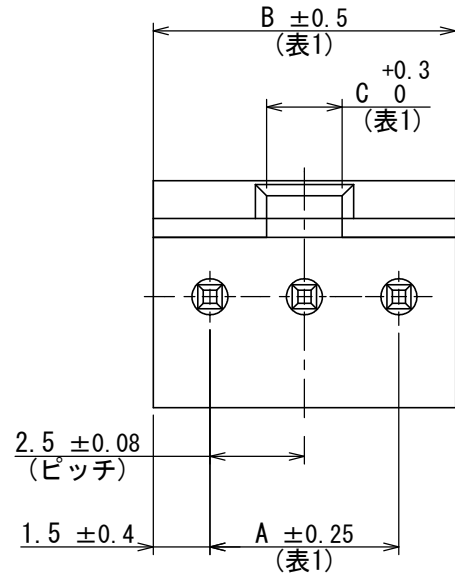


DCF-G-212H(12.08)

IL9610S  
(DRAWING NO.)



版数 VER.	年月日 DATE	CN NO.	変更内容 DESCRIPTION	製図 DR.	担当 CHK.	査閲 APPD.	承認 APPD.
2	1992/01/17	30016	色相追加	—	林(耕)	宮下	藤野
3	1999/02/02	43589	再トレース、端子No. 追加	—	高久(政)	—	雨宮(仁)
4	2010/06/15	070112	色相削除 他	斎藤(正)	内山(成)	—	水澤
5	2011/05/30	072198	誤記訂正	—	内山(成)	—	水澤
6	2019/09/30	031154	再トレース及び誤記訂正	井殿(将)	浦野(哲)	—	工藤(高)

表 1


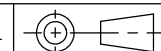
寸法 芯数	A ±0.25	B ±0.5	C +0.3/0
2	2.5	5.5	1.5
3	5	8	2

命名法

IL-G	*	P	S	3	T	2	-	SA	-	*
シリーズ名	芯数	性別 (PIN)	配列 (SINGLE)	ピッチ (2.5mm)	結線方式 (STRAIGHT THROUGH HOLE)	適用基板厚さ (1.6mm~2.6mm)	モディファイ記号	インシュレータ色相 <sup>△</sup> 4	無記入：茶 (標準) 色	

- <sup>△</sup>4 注1. 社標及び金型マークをこの面に沈み彫り浮き出す。  
2. コンタクト先端面取部に、めっきは付かない。

2	インシュレータ	1	6-6ナイロン	—	UL94 V-0
1	コンタクト	表1	黄銅	Ni上Snめっき	—
符号 NO.	名称 DESCRIPTION	個数 QTY.	材料 MATERIAL	仕上 FINISH	備考 REMARKS

仕様書 (SPECIFICATION)		第1版 (ORIGINAL DATE) 1985/02/22		尺度 (SCALE) 5:1		シリーズ (SERIES) IL-G		日本航空電子工業株式会社		A3  SIZE
一般公差 (GENERAL TOLERANCE)		製図 DR.		名称 (TITLE)  IL-G- *P-S3T2-SA- *  ストレートピンヘッダ		 JAPAN AVIATION ELECTRONICS INDUSTRY, LTD.		図面番号 (DRAWING NO.)  SJ019571		
寸法 (DIMENSION)		担当 CHK.								
角度 (ANGLES)		査閲 APPD.								
単位 (UNIT) : mm		承認 APPD.								
. ± . × ± . × × ± . × × × ±		×° ± ×°×' ±		質量 (MASS)				版数 (VER.)  6		