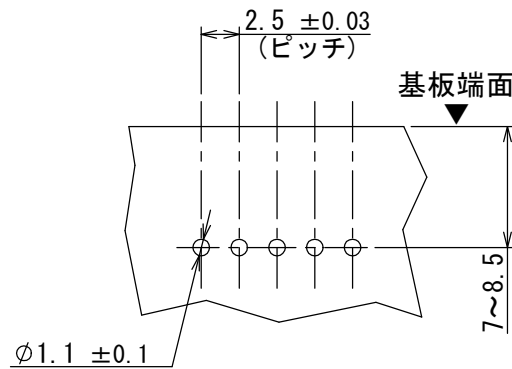
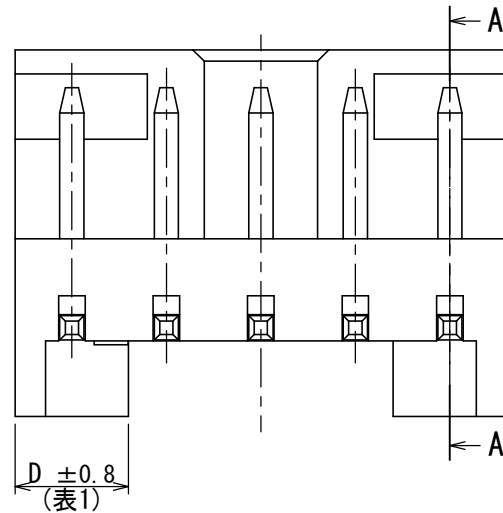
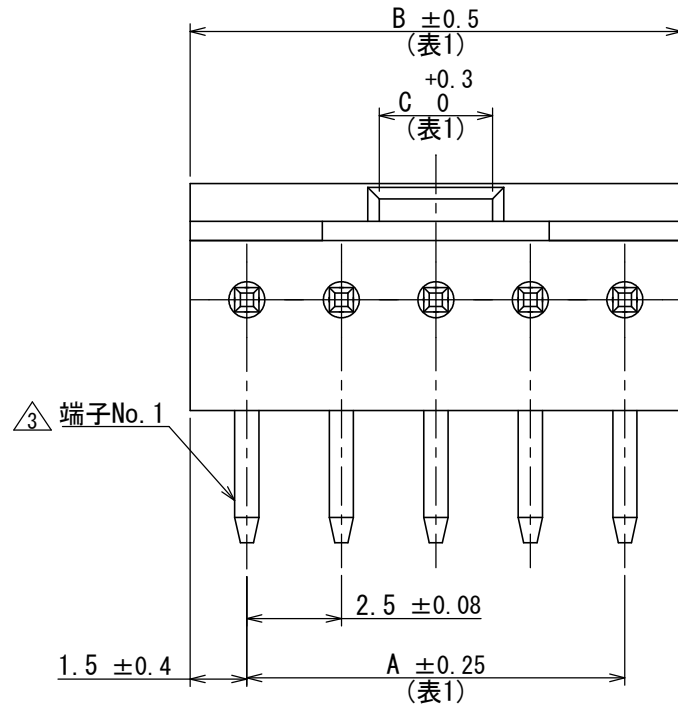
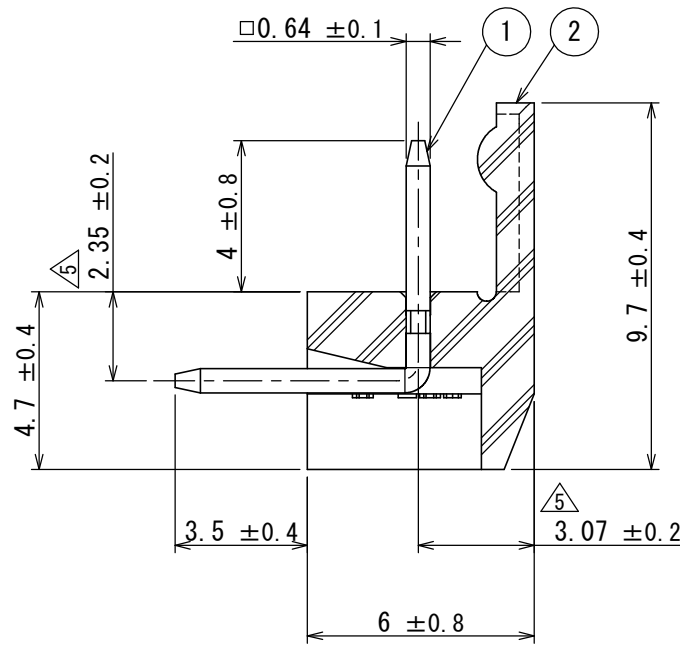


DCF-G-212H(12.08)

SJ019575
(DRAWING NO.) 台番図



△4 基板取付穴寸法 (参考)



断面図 A-A

版数 VER.	年月日 DATE	CN NO.	変更内容 DESCRIPTION	製図 DR.	担当 CHK.	査閲 APPD.	承認 APPD.
2	1994/10/13	34698	色相追加	横尾	林(耕)	—	藤野
3	1999/02/16	43589	再トレース、端子No. 追加	—	高久(政)	—	雨宮(仁)
4	2010/06/15	070112	色相削除 他	斎藤(正)	内山(成)	—	水澤
5	2019/09/30	031154	再トレース及び誤記訂正	斎藤(正)	浦野(哲)	—	工藤(高)

表1

寸法 芯数	A ±0.25	B ±0.5	C +0.3/0	D ±0.8
4	7.5	10.5	2.5	3
5	10	13	3	3
6	12.5	15.5	3.5	3

命名法

IL-G	*	P	S	3	L	2	-	SA	*
シリーズ名	芯数	性別 (PIN)	配列 (SINGLE)	ピッチ (2.5mm)	適用基板厚さ (1.6mm~2.6mm)	結線方式 (ANGLE THROUGH HOLE)	インシュレータ色相 △4 無記入: 茶 (標準) 色	モディファイ記号	

2	インシュレータ	1	6-6ナイロン	—	UL94 V-0
1	コンタクト	表1	黄銅	Ni上Snめっき	—
符号 NO.	名称 DESCRIPTION	個数 QTY.	材料 MATERIAL	仕上 FINISH	備考 REMARKS

仕様書 (SPECIFICATION)		第1版 (ORIGINAL DATE) 1985/02/22		尺度 (SCALE) 5:1	シリーズ (SERIES) IL-G	日本航空電子工業株式会社	
一般公差 (GENERAL TOLERANCE)		製図 DR.	—	名称 (TITLE)	IL-G-*P-S3L2-SA-*	JAE JAPAN AVIATION ELECTRONICS INDUSTRY, LTD.	
寸法 (DIMENSION)		担当 CHK.	茨木	アングルピンヘッダ		図面番号 (DRAWING NO.)	
角度 (ANGLES)		査閲 APPD.	藤野	質量 (MASS)		SJ019575	
単位 (UNIT) : mm		承認 APPD.	四宮	S/W		版数 (VER.)	
. ±						5	
. × ±							
. × × ±							
. × × × ±							