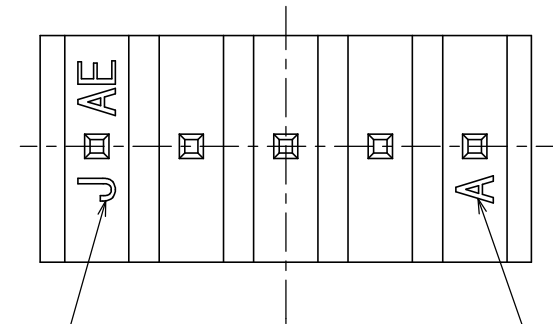
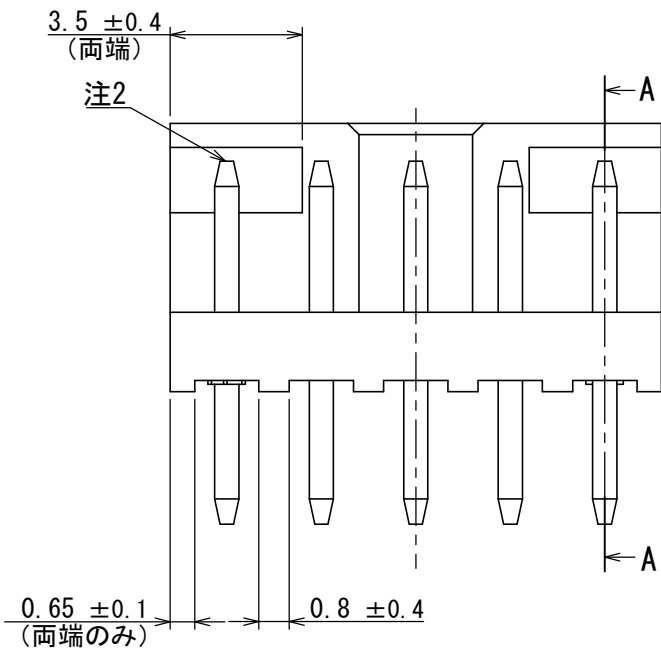
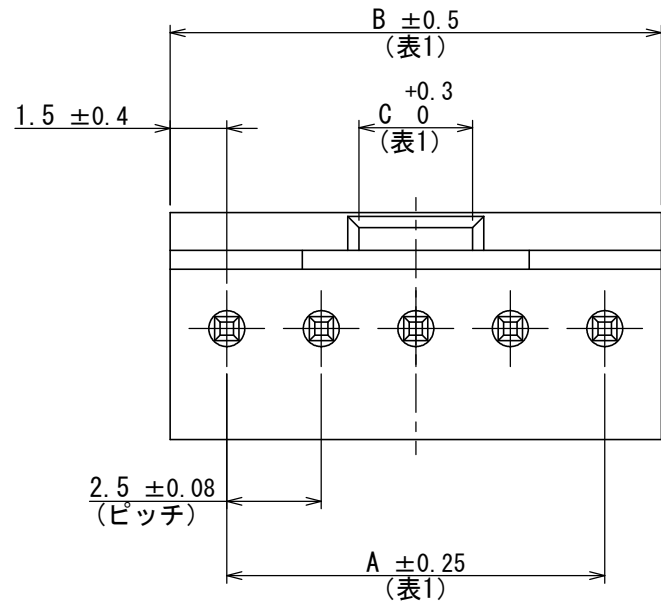


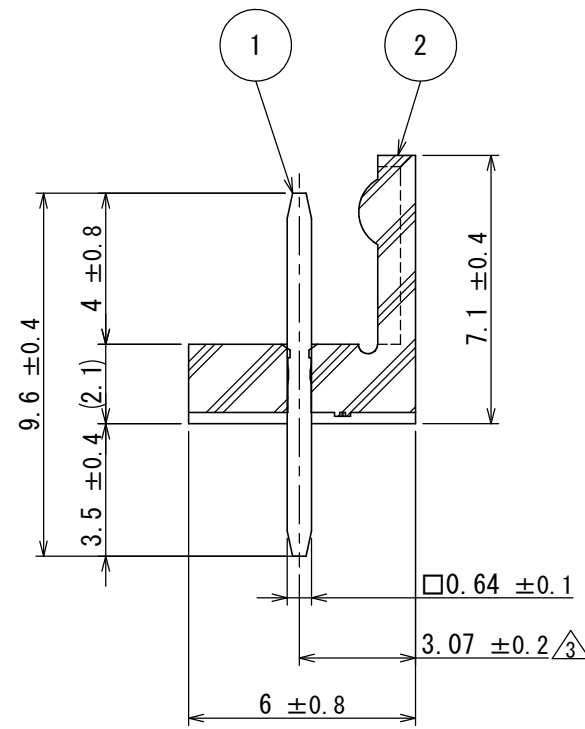
DCF-G-212H(12.08)

SJ032385
(ON DRAWMG NO.)



注1

注1



断面図 A-A

版数 VER.	年月日 DATE	CN NO.	変更内容 DESCRIPTION	製図 DR.	担当 CHK.	査閲 APPD.	承認 APPD.
2	2010/06/15	070112	色相削除 他	斎藤(正)	内山(成)	—	水澤
3	2019/09/30	031154	再トレース及び誤記訂正	井殿(将)	浦野(哲)	—	工藤(高)

表 1


芯数	$A \pm 0.25$	$B \pm 0.5$	$C \begin{smallmatrix} +0.3 \\ 0 \end{smallmatrix}$
4	7.5	10.5	2.5
5	10	13	3
6	12.5	15.5	3.5

命名法

IL-G - * P - S 3 T 2 - SA - * - 1	
SERIES PREFIX シリーズ名	PLATING (GOLD PLATING) めっき仕様 (金めっき)
NO. OF CONTACTS 芯数	COLOR NO MARK: STANDARD COLOR (BROWN) 色相 無記入: 標準色 (茶色) (2)
CONTACT TYPE 性別 (PIN)	MODIFICATION モディファイ
CONTACT ARRANGEMENT 配列 (SINGLE)	APPLICABLE P. C. B. THICKNESS 適用基板厚さ (1.6mm~2.6mm)
PITCH ピッチ (2.5mm)	TERMINAL TYPE 結線方式 (STRAIGHT THROUGH HOLE)

- (2) 注1. 社標及び金型マークをこの面に沈み彫り浮き出す。
2. コンタクト先端面取り部に、めっきは付かない。

2	インシュレータ	1	6-6ナイロン	—	UL94 V-0
1	コンタクト	表1	黄銅	Ni下地上Auめっき	AUめっき: 0.1 μ m以上
符号 NO.	名称 DESCRIPTION	個数 QTY.	材料 MATERIAL	仕上 FINISH	備考 REMARKS

仕様書 (SPECIFICATION)		第1版 (ORIGINAL DATE) 1997/12/12		尺度 (SCALE) 5:1		シリーズ (SERIES) IL-G		日本航空電子工業株式会社		A3 SIZE
—		製図 DR.		桜田		名称 (TITLE) IL-G- *P-S3T2-SA- *-1 ストレートピンヘッダ		 JAPAN AVIATION ELECTRONICS INDUSTRY, LTD.		
一般公差 (GENERAL TOLERANCE)		担当 CHK.		菊池		図面番号 (DRAWING NO.)		SJ032385		
寸法 (DIMENSION)		角度 (ANGLES)		査閲 APPD.		雨宮		単位 (UNIT) : mm		版数 (VER.) 3
. ±		×° ±		承認 APPD.		森野		質量 (MASS) —		
. × ±		×°×' ±		—		—		—		
. ×× ±		—		—		—		—		
. ××× ±		—		—		—		—		
. ×××× ±		—		—		—		—		