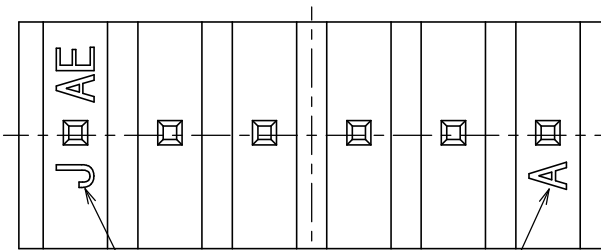
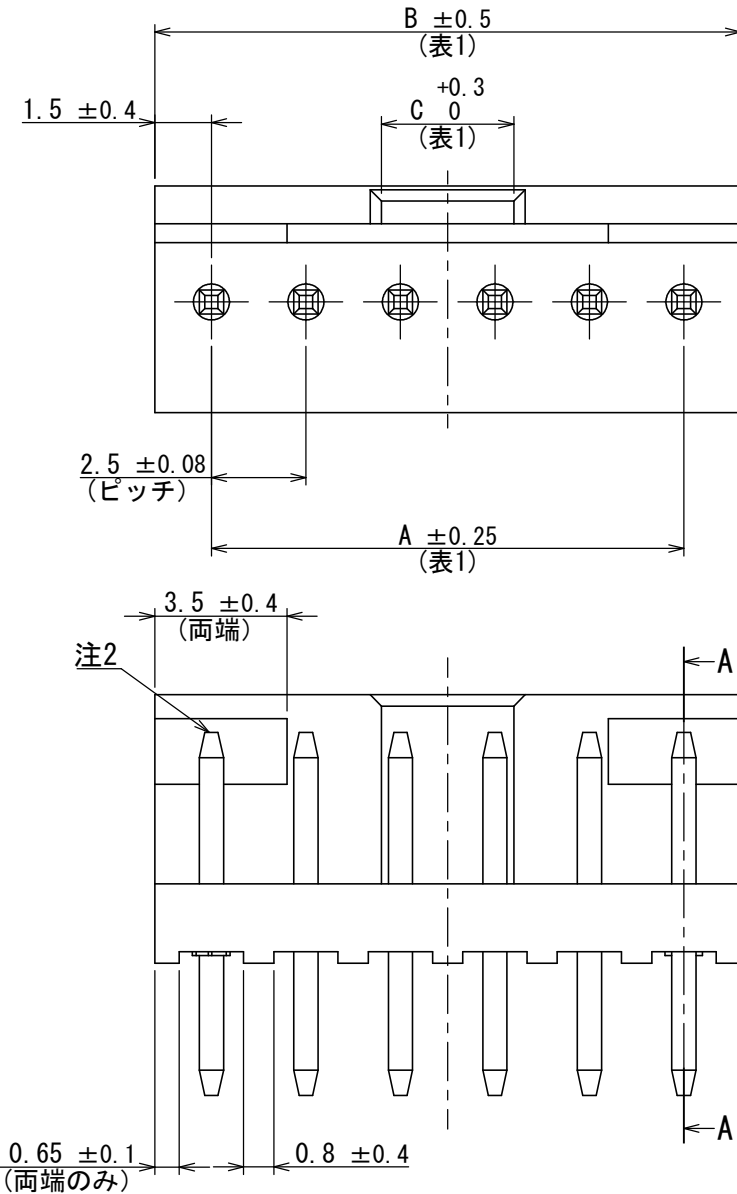


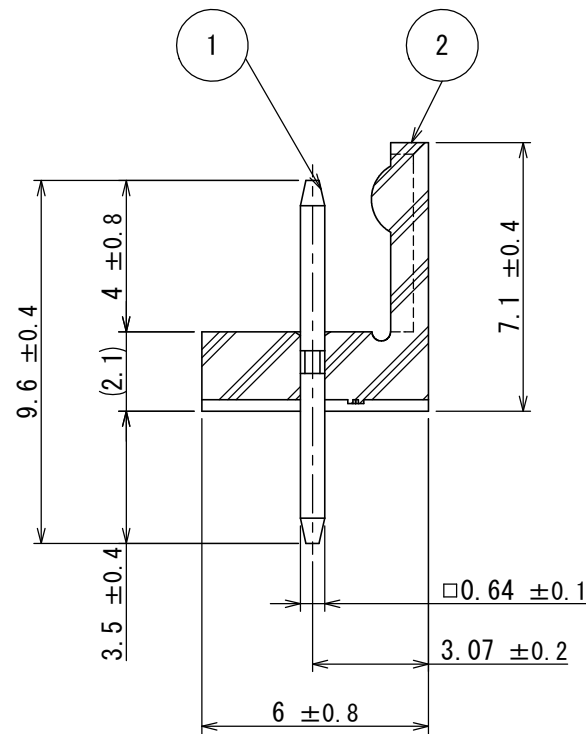
DCF-G-212H(12.08)

0027007  
(ON DRAWING NO.)



注1

注1



断面図 A-A

表 1


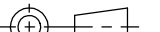
芯数	A <sup>±0.25</sup>	B <sup>±0.5</sup>	C <sup>+0.3/0</sup>
6	12.5	15.5	3.5

命名法

IL-G	-	*	P	-	S	3	T	2	-	SA	-	*	-	1
SERIES PREFIX シリーズ名														
NO. OF CONTACTS 芯数														
CONTACT TYPE 性別 (PIN)														
CONTACT ARRANGEMENT 配列 (SINGLE)														
PITCH ピッチ (2.5mm)														
PLATING (GOLD PLATING) めっき仕様 (金めっき)														
COLOR NO MARK: STANDARD COLOR (BROWN) 色相 無記入: 標準色 (茶色)														
MODIFICATION モディファイ														
APPLICABLE P. C. B. THICKNESS 適用基板厚さ (1.6mm~2.6mm)														
TERMINAL TYPE 結線方式 (STRAIGHT THROUGH HOLE)														

- 注1. 社標及び金型マーク (IとOは除く) を浮き出す。  
2. コンタクト先端面取り部に、めっきは付かない。

2	インシュレータ	1	6-6ナイロン	-	UL94 V-0
1	コンタクト	表1	黄銅	Ni下地Auめっき	-
符号 NO.	名称 DESCRIPTION	個数 QTY.	材料 MATERIAL	仕上 FINISH	備考 REMARKS

仕様書 (SPECIFICATION)		第1版 (ORIGINAL DATE) 1992/08/20		尺度 (SCALE) 5 : 1		シリーズ (SERIES) IL-G		日本航空電子工業株式会社		A3 SIZE
—		製図 DR.		名称 (TITLE)		 JAPAN AVIATION ELECTRONICS INDUSTRY, LTD.		図面番号 (DRAWING NO.)  SJ027007		
一般公差 (GENERAL TOLERANCE)		担当 CHK.		IL-G- *P-S3T2-SA- *-1						
寸法 (DIMENSION)		林 (耕)、鈴木 (守)		ストレートピンヘッダ		版数 (VER.) 2				
角度 (ANGLES)		森野		質量 (MASS)						
単位 (UNIT) : mm		藤野		—						
±		×° ±		—						
× ±		×°×' ±								
×× ±										
××× ±										
×××× ±										