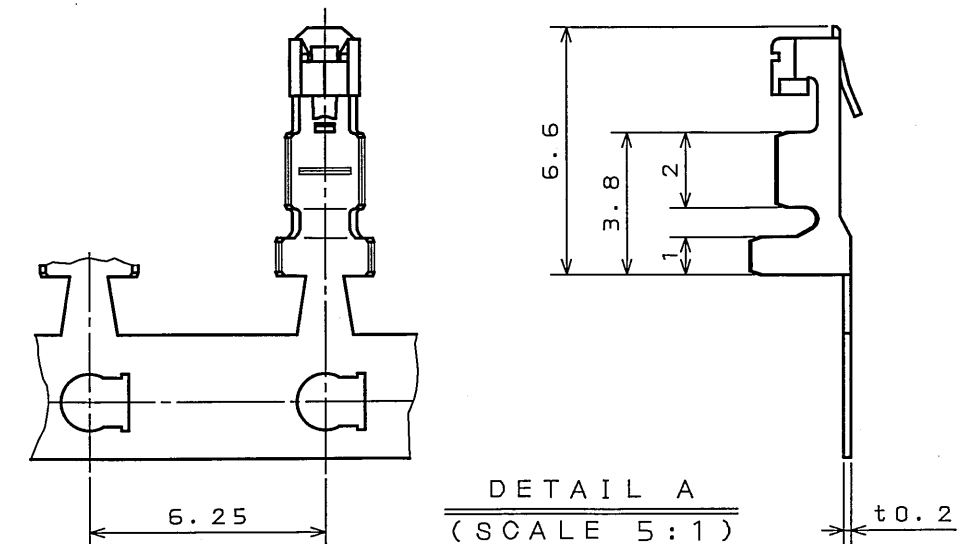
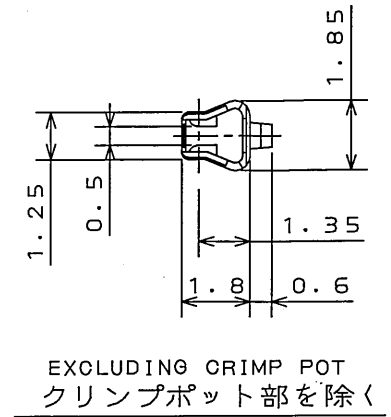
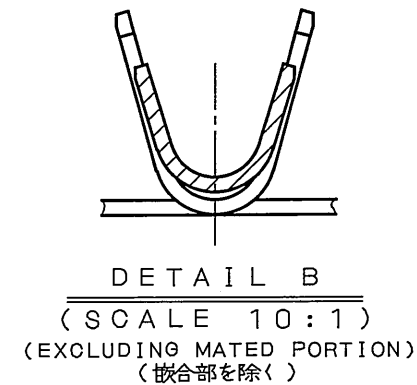
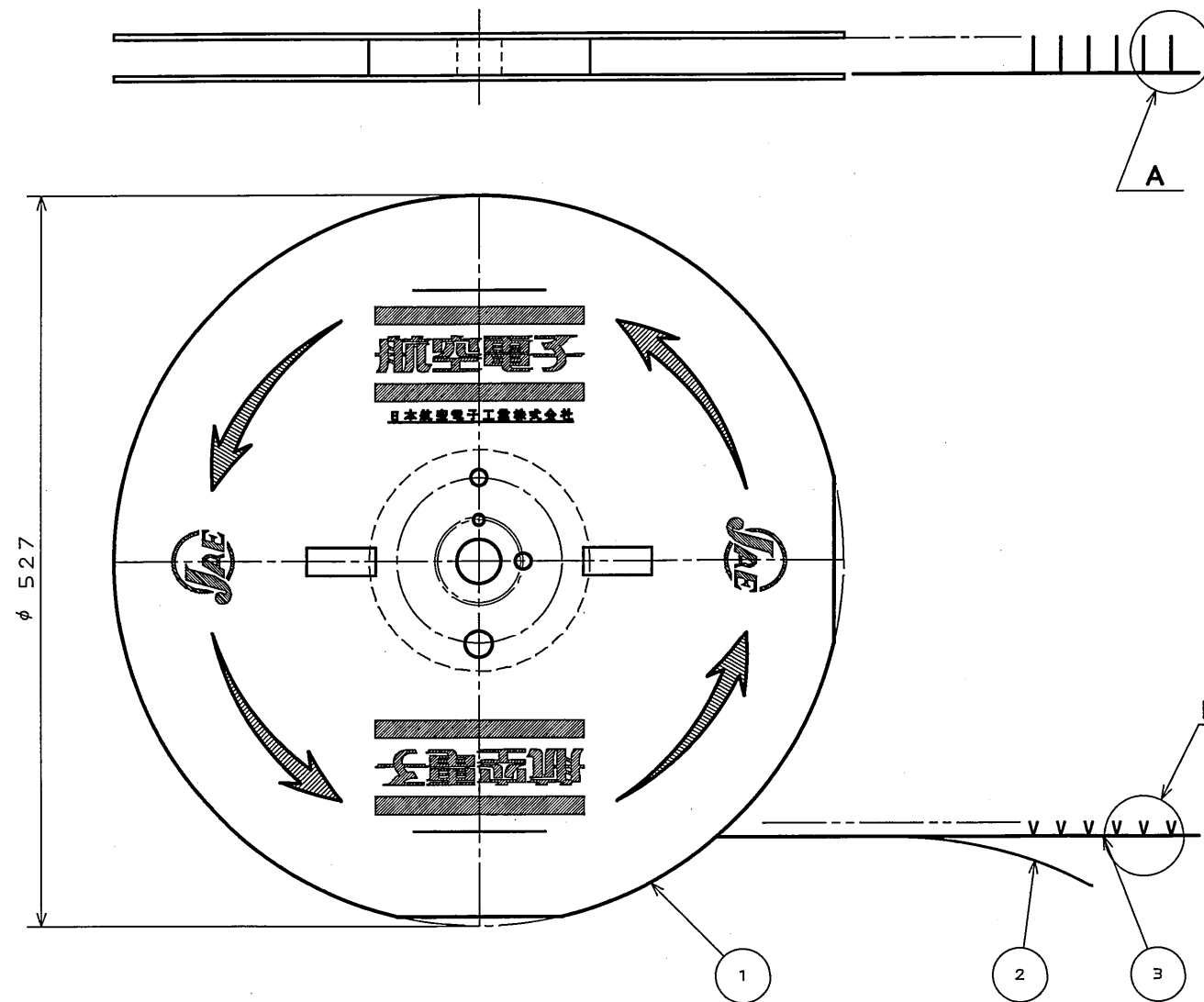


Z81E20187

('ON 0NIMV80) 号器理図

版 数 REV.	年月日 DATE	DCN NO.	変更内容 DESCRIPTION	製 図 DR.	担 当 CHK.	査 閲 APPD.	承 認 APPD.
5	1.Sep.2003	053194	REDRAWN	H.SAKURADA	H.TAKAHASHI	—	S. Kashinaga



- NOTE 1. APPLICABLE WIRE : #22~#28 AWG, STRANDED.
APPLICABLE WIRE INSULATION OUTER DIA:1.0~1.7 mm.
2. NO PLATING ON THE SHEARING AREAS.
3. TUBE OUTER DIA COVERING SHIELDED WIRE:1.9mm MAX.

- 注1. 使用電線はAWG#22~#28の撚線とし、仕上り外径は
φ1.0~φ1.7とする。
2. 剪断面にメッキは付かない。
3. シールドに被せるチューブ外径:φ1.9以下。

3	SOCKET CONTACT	10000	PHOSPHOR BRONZE	CONTACT AREA: GOLD(0.1μm MIN.) OVER NICKEL OTHER: GOLD(0.03μm MIN.) OVER NICKEL	
2	TAPE	1	PAPER		
1	MAGAZINE	1	PAPER		
符号 NO.	名 称 DESCRIPTION	個 数 QTY.	材 料 MATERIAL	仕 上 FINISH	備 考 REMARKS
仕様書 (SPECIFICATION) JAPS-9000			第1版 (ORIGINAL DATE) 30.May.1988	JAE CONNECTOR.COM	
公差 (GENERAL TOLERANCE)			製 図 DR.	H.TUCHIYA	名称 (TITLE)
寸法 (DIMENSION) 角度 (ANGLES)			担 当 CHK.	S.KAMAHORI	IL-G-C2-SC-1 -10000 (MAGAZINE ASSEMBLY)
. ±0.8			査 閲 APPD.	Z.NISHINO	重量 (WEIGHT)
.X ±0.5			承 認 APPD.	H.FUJINO	図面番号 (DRAWING NO.)
.XX ±0.2					SJ023187
.XXX ±					