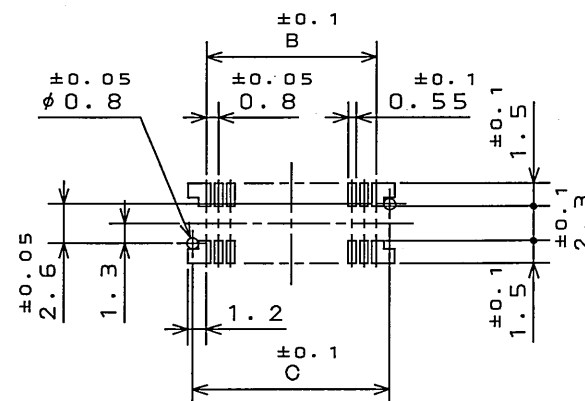
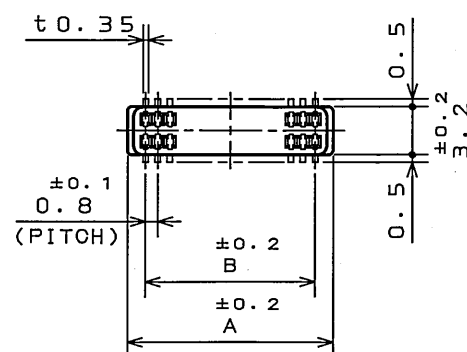


0E77E0P9

(ON 0NIMVHD)台器理図

版数 REV.	年月日 DATE	DCN NO.	変更内容 DESCRIPTION	製図 DR.	担当 CHK.	査閲 APPD.	承認 APPD.
2	15.Feb.2005	056726	REDRAWN	H.SAKURADA	N.UCHIYAMA	Y.YAHIRO	K.Hisatomu



P.C.B. HOLE PATTERNS (REF.)

基板取付穴寸法 (参考)

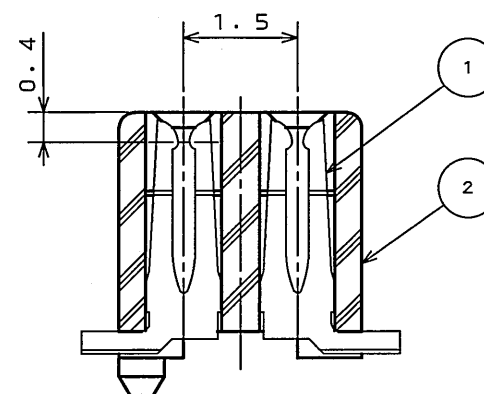
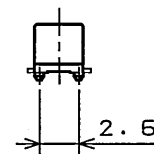
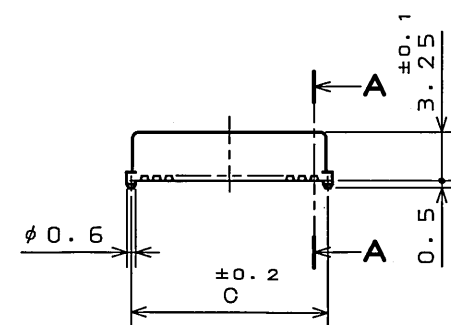
SECT. A-A
(SCALE 10:1)

TABLE 1

NO. OF CONTACTS 芯数	A	B	C
6	4	1.6	3.4
8	4.8	2.4	4.2
10	5.6	3.2	5
12	6.4	4	5.8
14	7.2	4.8	6.6
16	8	5.6	7.4
18	8.8	6.4	8.2
20	9.6	7.2	9
22	10.4	8	9.8
24	11.2	8.8	10.6
26	12	9.6	11.4
28	12.8	10.4	12.2
30	13.6	11.2	13
32	14.4	12.0	13.8
34	15.2	12.8	14.6
36	16.0	13.6	15.4

NOTE 1. WITH OUT BOSS... IL-WX-***S-VF-*E

WITH BOSS... IL-WX-***SB-VF-*E

注1. ボス無し品名... IL-WX-***S-VF-*E

ボス有り品名... IL-WX-***SB-VF-*E

2. IL-WX-***S*-VF-*E

INSULATOR COLOR

インシュレータ色相

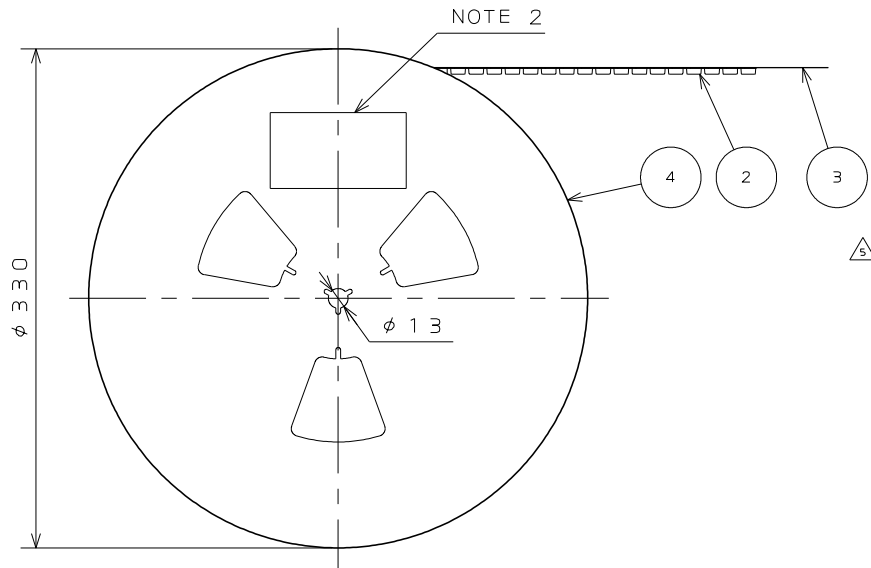
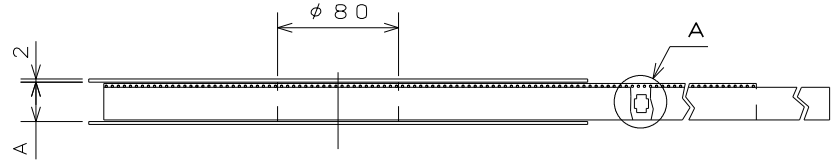
(無記入: 淡灰 NONE: LIGHT GRAY)
(B: 黒 B: BLACK)

2	INSULATOR	1	GLASS FILLED PPS		
1	CONTACT	N	COPPER ALLOY	(LEAD FREE) TIN/TIN ALLOY OVER NICKEL	
符号 NO.	名称 DESCRIPTION	個数 QTY.	材料 MATERIAL	仕上 FINISH	備考 REMARKS
仕様書 (SPECIFICATION)		第1版 (ORIGINAL DATE) 3.Mar.2003		尺度 (SCALE) 2:1	シリーズ (SERIES) IL-WX
一般公差 (GENERAL TOLERANCE)		製図 DR.	H.SAKURADA	名称 (TITLE) IL-WX-***S*-VF-*E	
寸法 (DIMENSION)		担当 CHK.	T.MORITAKE		
角度 (ANGLES)		査閲 APPD.			
承認 APPD.		承認 APPD.	T.MORINO		
質量 (MASS)				図面番号 (DRAWING NO.)	版数 (REV.)
				SJ037730	2

LEAD FREE この製品は鉛フリー品です

JAE CONNECTOR DIV. PROPRIETARY.
COPYRIGHT (C) 2003, JAPAN AVIATION ELECTRONICS INDUSTRY, LTD.

JEJ037733
('ON 0NIMV8D) 台 票 理 図



- NOTE1.SUFFIX "E1000 "OF PART NUMBER "IL-WX-*S*-VF-*E1000E" INDICATES 1000PCS.IN REEL.
- 2.THE LABEL IN WHICH PART NO.,NUMBER OF CONNECTORS LOT NO., TAPE WIDTH AND FEED PITCH ARE MARKED, AS INDICATED
- 3.REFER TO THE DRAWING.SJ037730(IL-WX-*S*-VF-*E1000E) FOR THE DIMENSIONS.
- 4.IN CASE THAT DIMENSIONS B (TAPE WIDTH) IS 16,24mm, THERE IS PILOT HOLE AT ONE SIDE ONLY.

- 注1. "IL-WX-*S*-VF-*E1000E "は収納数1000個入りのリールに収納された品名を表す。
2. 図示の位置に下記のシールを貼り 、品名、収納数、ロットNo. 及びテープの幅と送りピッチを記入する。

現品ラベル/ARTICLE LABEL

品名(DESCRIPTION) IL-WX-*S*-VF-*E1000E

図番(PART No.) SJ037733

数量(Q'ty) 1,000

ITEM NO *****

Lot No. *****

E.Code. TB**12

2014/01/17
MADE IN JAPAN
QCF-C-0676(12.01)/JAP8-9006-2

JEJ Japan Aviation Electronics Industry, Ltd.

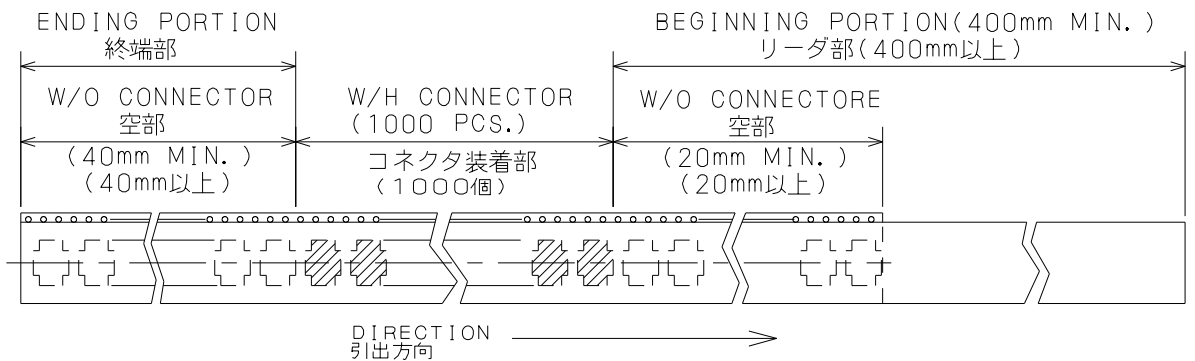
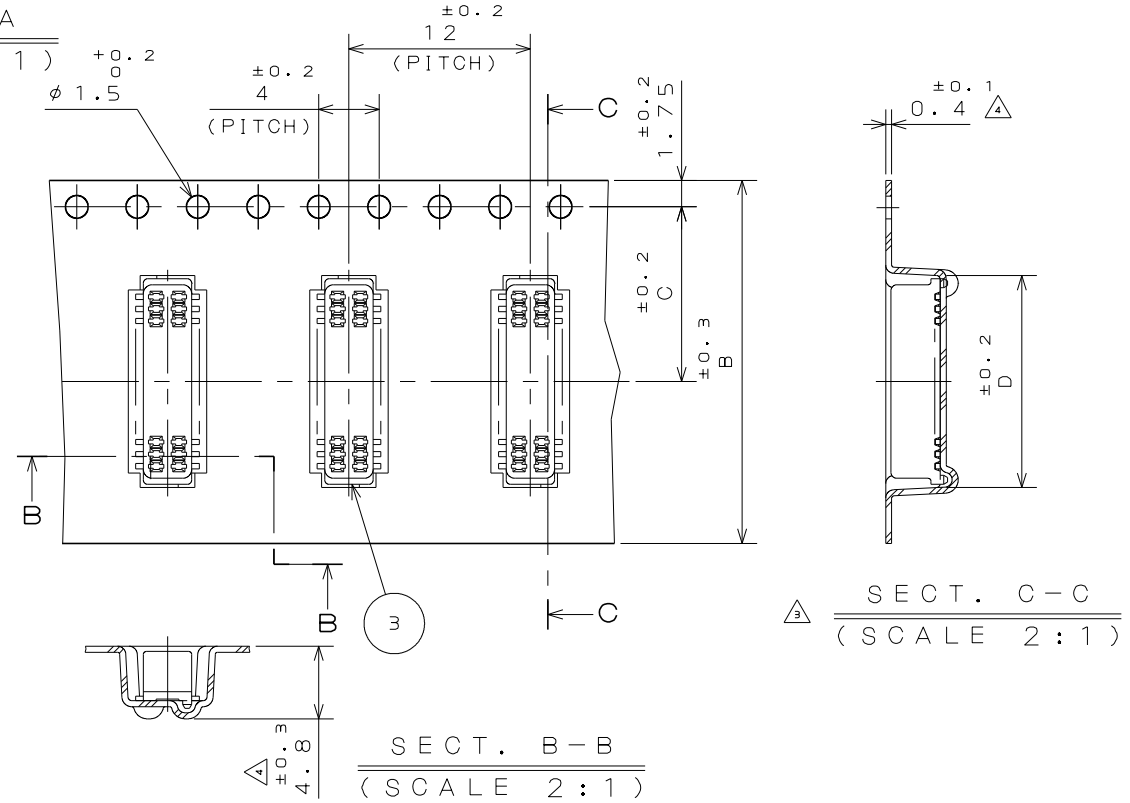
3. コネクタ寸法はSJ037730(IL-WX-*S*-VF-*E)参照。
4. B寸法(テープ幅)が16.24の場合 、パイロット穴は片側のみである。

TABLE 1

PART NUMBER 品 名	A	B	C	D
IL-WX- 6S*-VF-*E1000E	18	16	7.5	4.4
IL-WX- 8S*-VF-*E1000E	18	16	7.5	5.2
IL-WX-10S*-VF-*E1000E	18	16	7.5	6.0
IL-WX-12S*-VF-*E1000E	18	16	7.5	6.65
IL-WX-14S*-VF-*E1000E	18	16	7.5	7.6
IL-WX-16S*-VF-*E1000E	18	16	7.5	8.4
IL-WX-18S*-VF-*E1000E	18	16	7.5	9.2
IL-WX-20S*-VF-*E1000E	18	16	7.5	10.0
IL-WX-22S*-VF-*E1000E	26	24	11.5	10.8
IL-WX-24S*-VF-*E1000E	26	24	11.5	11.6
IL-WX-26S*-VF-*E1000E	26	24	11.5	12.4
IL-WX-28S*-VF-*E1000E	26	24	11.5	13.2
IL-WX-30S*-VF-*E1000E	26	24	11.5	14.0
IL-WX-32S*-VF-*E1000E	26	24	11.5	14.8
IL-WX-34S*-VF-*E1000E	26	24	11.5	15.6
IL-WX-36S*-VF-*E1000E	26	24	11.5	16.4

版 数 VER.	年月日 DATE	CN NO.	変 更 内 容 DESCRIPTION	製 図 DR.	担 当 CHK.	査 閲 APPD.	承 認 APPD.
2	15.Feb.2005	056726	REDRAWN	H.SAKURADA	N.UCHIYAMA	Y.YAHIRO	K.HISATOMI
3	30.May.2014	009317	REVIESED ARTICLE LABEL	M.SAITOU	N.UCHIYAMA		T.KUDOU
4	30.Jun.2014	010228	CHANGE CARRIER TAPE MATERIAL AND THICKNESS		N.UCHIYAMA		T.KUDOU
5	24.May.2016	014046	ERROR CORRECTION		N.UCHIYAMA		T.KUDOU

DETAIL A
(SCALE 2 : 1)



4	REEL	—	PAPER	—	—
3	COVER TAPE	—	POLYESTER	—	—
2	CARRIER TAPE	—	POLYSTYRENE	—	—
1	CONNECTOR	1000	—	—	IL-WX-*S*-VF-*E1000E
符 号 NO.	名 称 DESCRIPTION	個 数 QTY.	材 料 MATERIAL	仕 上 FINISH	備 考 REMARKS
仕 様 書 (SPECIFICATION)	第1版(ORIGINAL DATE) 3.Mar.2003	尺 度 (SCALE)	シ リ ー ズ (SERIES) IL-WX	名 称 (TITLE) IL-WX-*S*-VF-*E1000E	日本航空電子工業株式会社 JAPAN AVIATION ELECTRONICS INDUSTRY, LTD.
一 般 公 差 (GENERAL TOLERANCE)	製 図 DR. H.SAKURADA	担 当 CHK. T.MORITAKE	査 閲 APPD.	承 認 APPD. T.MORINO	図 面 番 号 (DRAWING NO.) SJ037733
寸 法 (DIMENSION)	角 度 (ANGLES) X° ± X°X' ± 単位(UNIT) : mm	質 量 (MASS)	—	—	版 数 (VER.) 5

LEAD FREE この製品は鉛フリー品です

JAE CONNECTOR DIV. PROPRIETARY.
COPYRIGHT(C) 2003, JAPAN AVIATION ELECTRONICS INDUSTRY, LTD.