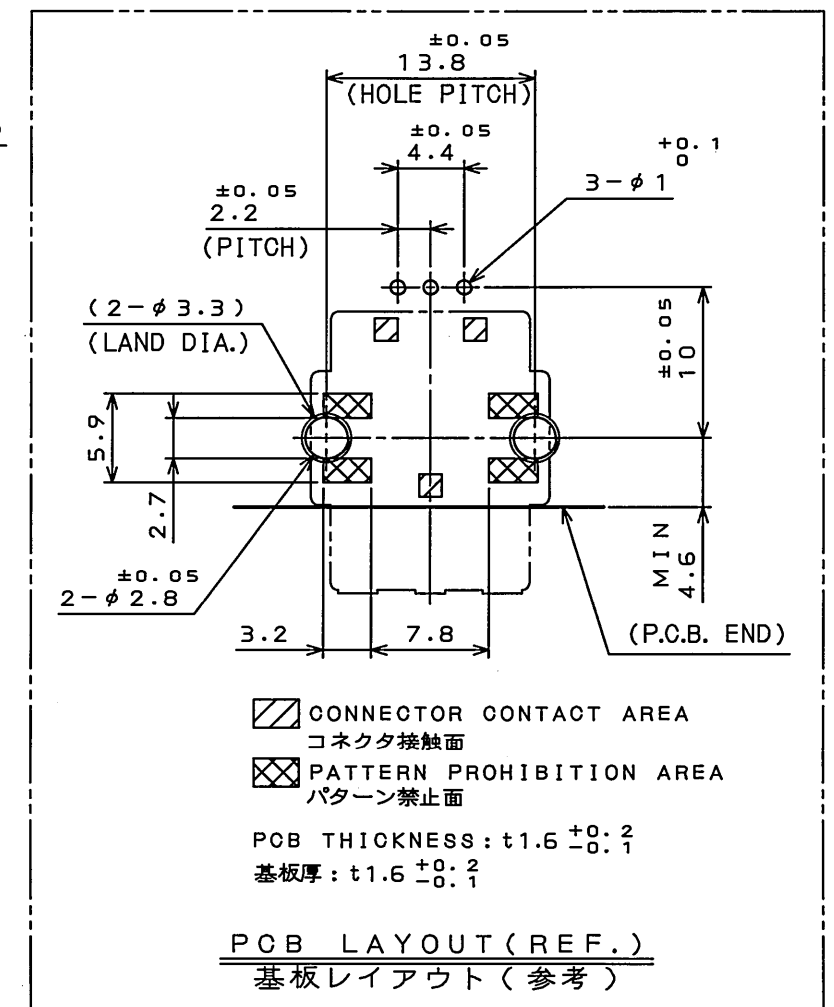
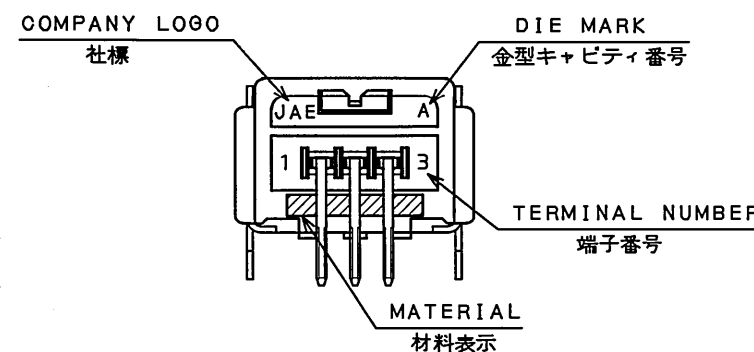
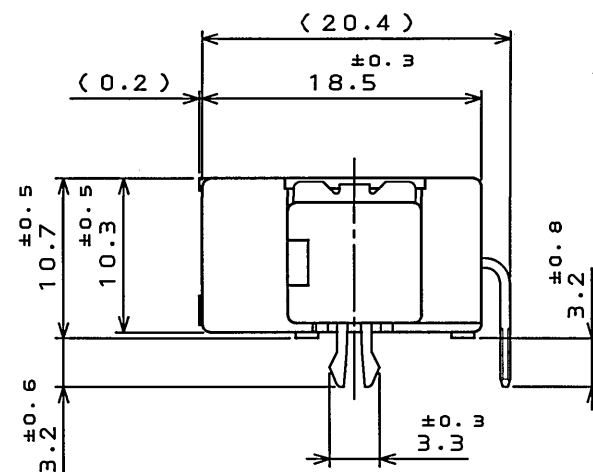
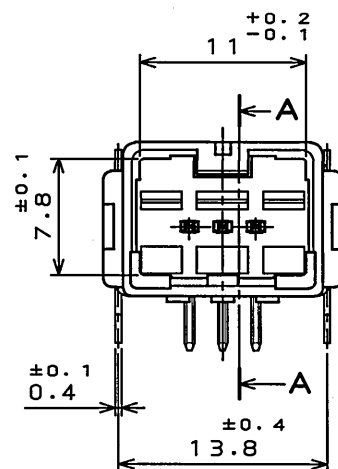
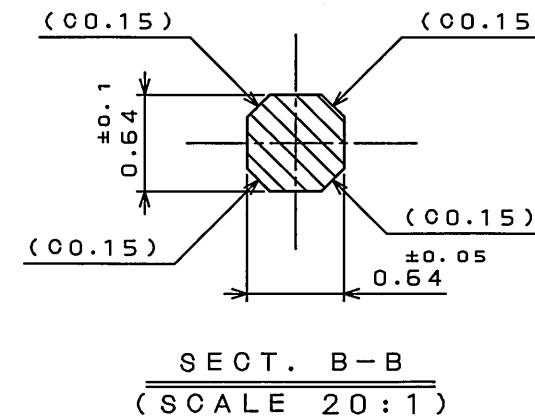
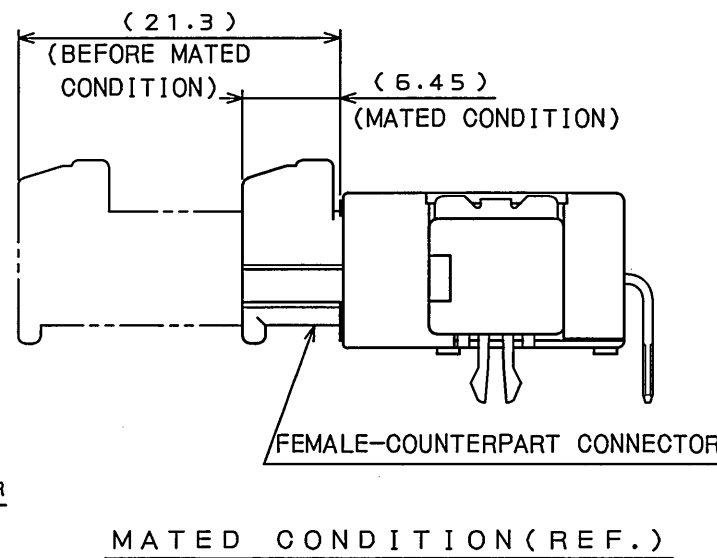
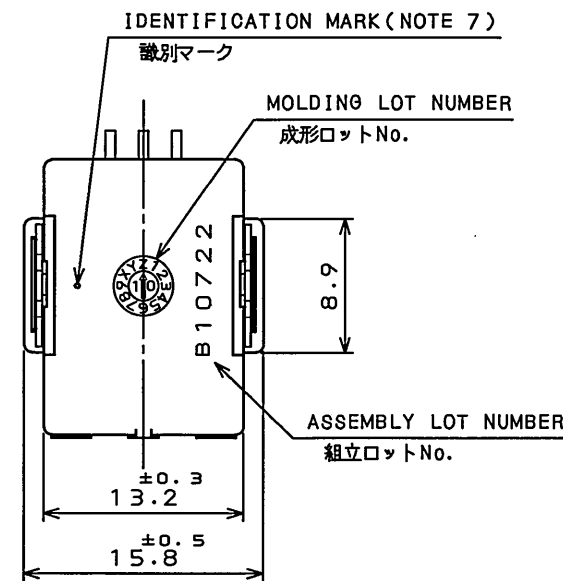


26601119S

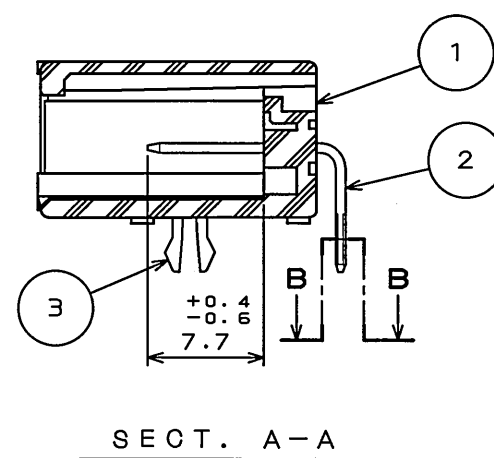
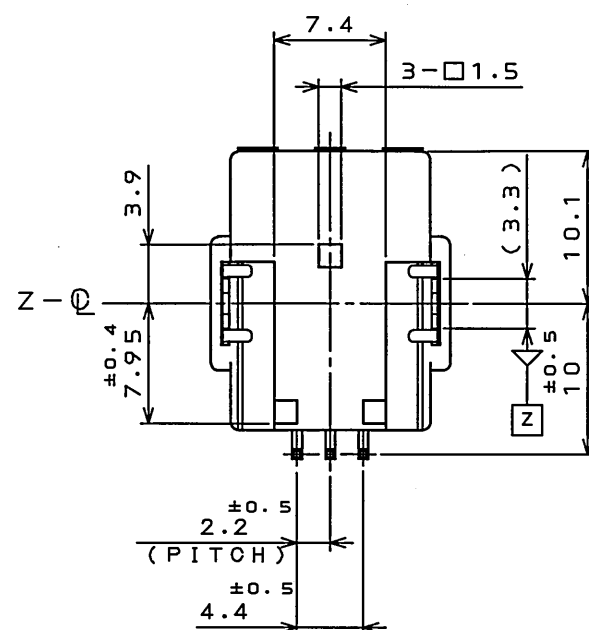
( 'ON 0NIMVHD ) 台器図

版数 REV.	年月日 DATE	DCN NO.	変更内容 DESCRIPTION	製図 DR.	担当 CHK.	査閲 APPD.	承認 APPD.



- NOTE1. FEMALE-COUNTERPART CONNECTOR : MX34003SF1 (SJ100823)
2. NEED SOLDERING ON THE HOOK-PINS FOR CONNECTOR HOLDING TO THE PCB.
3. THE DIFFERENCE BETWEEN THIS ITEM AND MX34003NF1 (SJ100824) IS TERMINAL PLATING AND IDENTIFICATION MARK.

- 注1. かん合相手メスコネクタ: MX34003SF1 (SJ100823)
2. コネクタ保持の為に、フックピンも半田付けすること。
3. 本品は、MX34003NF1 (SJ100824) と端子のめっき及び識別マークのある点異なる。



3	HOOK PIN	2	COPPER ALLOY	PLATING: Sn	
2	TERMINAL	3	BRASS	PLATING: Sn	POST-PLATING (NOTE3)
1	HOUSING	1	SPS-0F30		COLOR: GRAY
符号 NO.	名称 DESCRIPTION	個数 QTY.	材料 MATERIAL	仕上 FINISH	備考 REMARKS
仕様書 (SPECIFICATION)	JACS-1754 JAH-1754	第1版 (ORIGINAL DATE) 23.Jul.2010	尺度 (SCALE) 2:1	シリーズ (SERIES) MX34	日本航空電子工業株式会社 JAPAN AVIATION ELECTRONICS INDUSTRY, LTD.
一般公差 (GENERAL TOLERANCE)		製図 DR.	名称 (TITLE) MX34003NF3		
寸法 (DIMENSION)	角度 (ANGLES)	担当 CHK. T.KINOSHITA			
. ±0.8	X° ±	査閲 APPD. K. Miyamoto			
.X ±0.4	X°X' ±	承認 APPD. T. Hume			
.XX ±0.1					
.XXX ±					
			質量 (MASS) 1.95g		図面番号 (DRAWING NO.) SJ110997