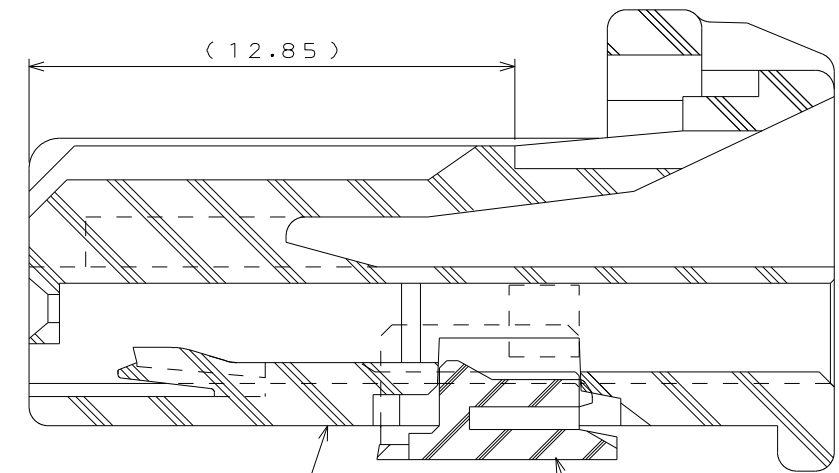
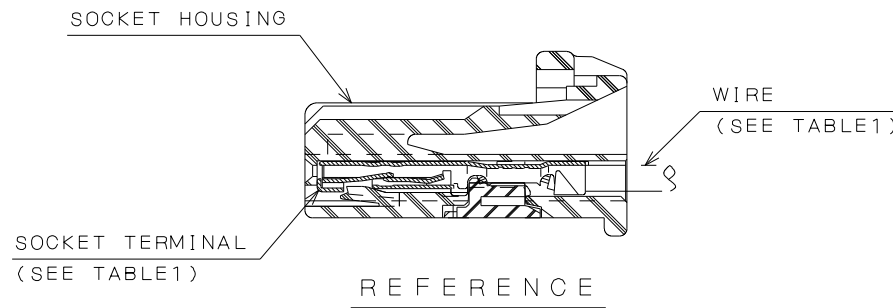
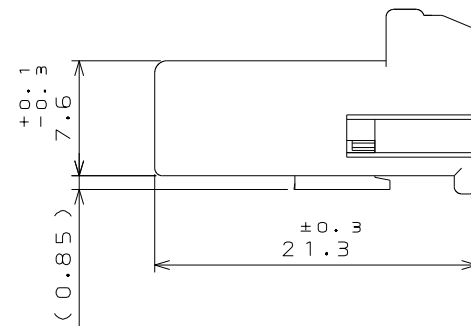
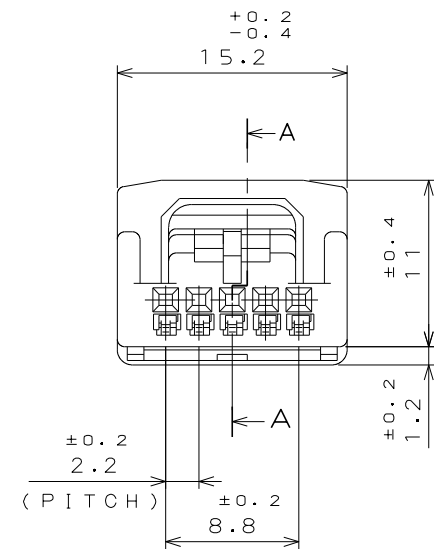
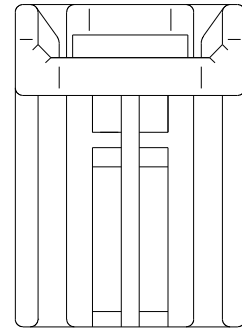


版 数 VER.	年 月 日 DATE	CN NO.	変 更 内 容 DESCRIPTION	製 作 DR.	担 当 CHK.	査 閲 APPD.	承 認 APPD.

TABLE1: TERMINAL MATERIALS AND PLATING LIST (端子材料・メッキ設定コード表)

CODE	PART TITLE	SJ No.	MATERIALS	PLATING	APPLICABLE WIRE
S	M34S75C4F1	038527	HIGH CONDUCTIVITY COPPER ALLOY 高導電性銅合金	TIN PLATING スズめっき	CHFUS 0.22sq. AVSS 0.3sq. CHFUS 0.35sq. ALL CAVITIES CAN BE APPLIED. 全キャビティ対応
M	M34S75C4F2	038528			CHFUS 0.5sq. AVSS 0.5sq. CAVS 0.5sq. CHFS 0.75sq. CHFUS 0.75sq. ALL CAVITIES CAN BE APPLIED. 全キャビティ対応
C	M34S75C4F3	038747			CAN SD 0.35sq. TWO BOTH ENDS CAVITIES CAN BE APPLIED. 両端2箇所のキャビティ対応
L	M34S75C4F4	038893			AVSS 0.85sq. CAVS 0.85sq. TWO BOTH ENDS CAVITIES CAN BE APPLIED. 両端2箇所のキャビティ対応
X	M34S75C4F5	109336			CHFUS 0.13sq. ALL CAVITIES CAN BE APPLIED. 全キャビティ対応



S E C T .   A - A  


---

  
 (   S C A L E   5 : 1 )

2	RETAINER	1	PPE+PA66(AlLOY)	_____	COLOR:BLACK
1	HOUSING	1	PPE+PA66(AlLOY)	_____	COLOR:BLACK
符号 NO.	名称 DESCRIPTION	個数 QTY.	材料 MATERIAL	仕上 FINISH	備考 REMARKS
仕様書(SPECIFICATION) JACS-1754 JAHL-1754		第1版(ORIGINAL DATE) 21.Feb.2014		尺度(SCALE) 2:1	シリーズ(SERIES) MX34
一般公差(GENERAL TOLERANCE)		製図 DR.	名称(TITLE) MX34005SF8		
寸法(DIMENSION)		担当 CHK.	S.SHIN		
. ±0.8		査閲 APPD.	Y.WATANABE		
.X ±0.4		承認 APPD.	A.OONO		
.XX ±0.1		質量(MASS) 1.6 g			
.XXX ±		単位(UNIT):mm			
		図面番号(DRAWING NO.) SJ114970			
		版数 (VER.) 1			

NOTE1.THIS CONNECTOR IS DIFFERENT FROM "MX34005SF1"(SJ100825)  
IN COLOR.

注1.本品は“MX34005SF1”(SJ100825)とは色相が異なる。