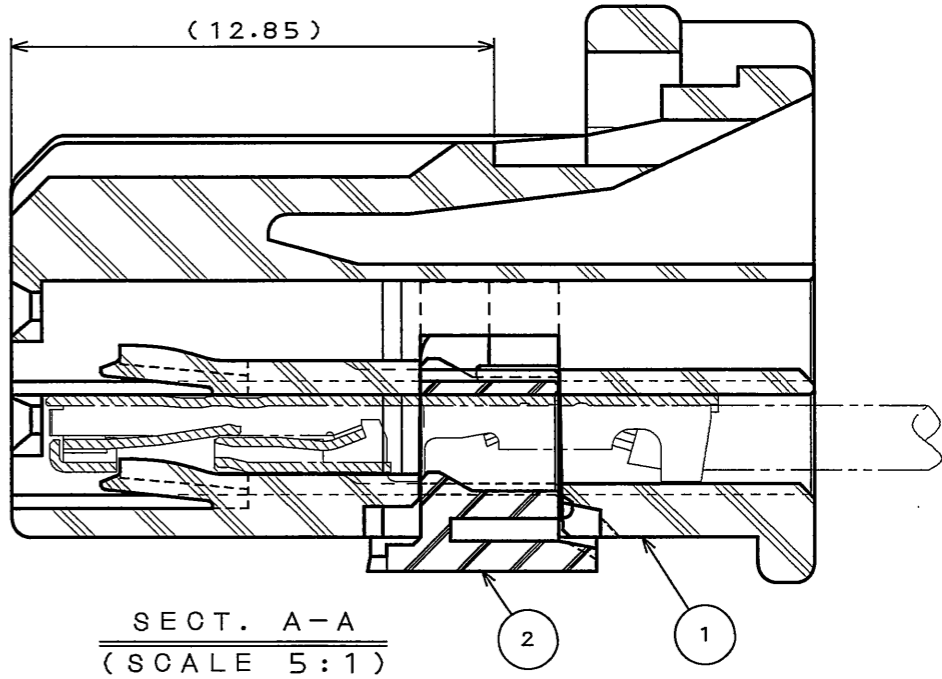
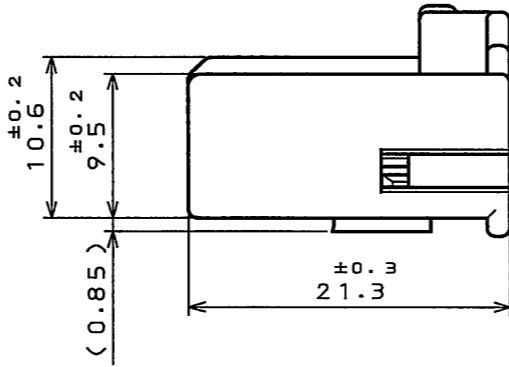
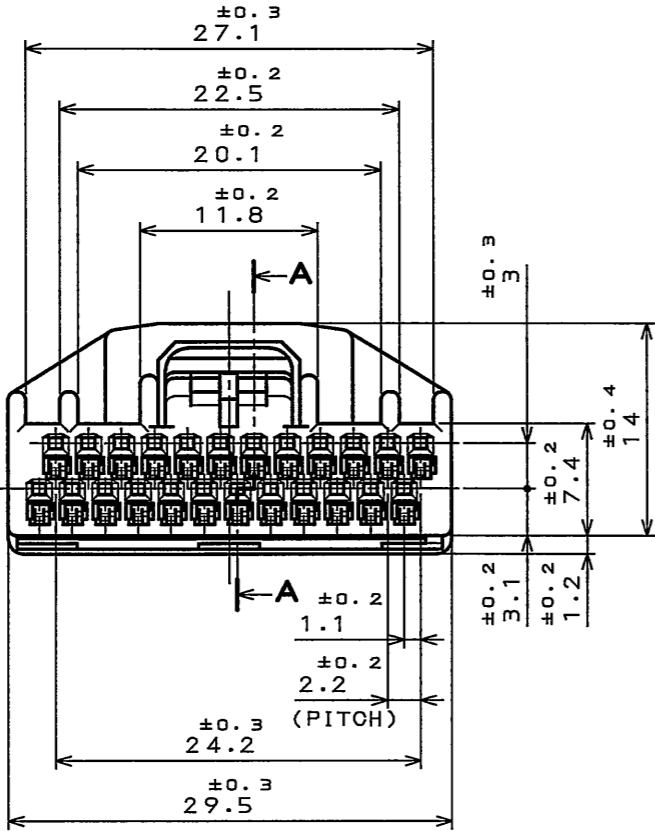
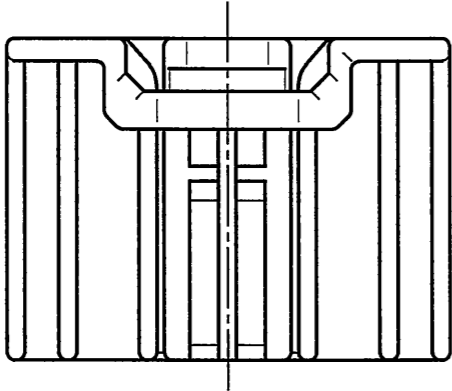


版数 REV.	年月日 DATE	DCN NO.	変更内容 DESCRIPTION	製図 DR.	担当 CHK.	査閲 APPD.	承認 APPD.
2	30.Sep.2008	066411	CHANGE OF TERMINAL MATERIALS PLATING LIST		Y.WATANABE	K.MIYAMOTO	T.KUME
3	14.Nov.2008	066892	CHANGE OF TERMINAL MATERIALS PLATING LIST		Y.WATANABE	K. Miyamoto	T. Kume

△△ TABLE1: TERMINAL MATERIALS AND PLATING LIST(端子材料・メッキ設定コード表)

CODE	PART TITLE	SJ No.	MATERIALS	PLATING	APPLICABLE WIRE
S	M34S7504F1	038527	HIGH CONDUCTIVITY COPPER ALLOY 高導電性銅合金	TIN PLATING スズめっき	CHFUS 0.22sq. AVSS 0.3sq. CHFUS 0.35sq. ALL CAVITIES CAN BE APPLIED. 全キャビティ対応
M	M34S7504F2	038528			CHFUS 0.5sq. AVSS 0.5sq. CAVS 0.5sq. CHFUS 0.75sq. CHFUS 0.75sq. ALL CAVITIES CAN BE APPLIED. 全キャビティ対応
C	M34S7504F3	038747			CAN SD 0.35sq. FOUR BOTH ENDS CAVITIES CAN BE APPLIED. 両端4箇所のキャビティ対応
L	M34S7504F4	038893			AVSS 0.85sq. CAVS 0.85sq. FOUR BOTH ENDS CAVITIES CAN BE APPLIED. 両端4箇所のキャビティ対応
X	M34S7504F5	109336			CHFUS 0.13sq. ALL CAVITIES CAN BE APPLIED. 全キャビティ対応



NOTE1.THIS CONNECTOR IS DIFFERENT FROM  
"MX34024SF1"(SJ100271) IN COLOR.  
注1.本品は"MX34024SF1"(SJ100271)とは色相が異なる。

2	RETAINER	1	PPE+PA66(ALLOY)		COLOR:BLACK
1	HOUSING	1	PPE+PA66(ALLOY)		COLOR:BEIGE
符号 NO.	名称 DESCRIPTION	個数 QTY.	材料 MATERIAL	仕上 FINISH	備考 REMARKS
仕様書(SPECIFICATION) JACS-1754 JABL-1754		第1版(ORIGINAL DATE) 25.Aug.2005		尺度(SCALE) 2:1	シリーズ(SERIES) MX34
一般公差(GENERAL TOLERANCE)		製図 DR.	S.TAKEDA	名称(TITLE) MX34024AF1	
寸法(DIMENSION)		担当 CHK.	S.HARA		
角度(ANGLES)		査閲 APPD.	K.MIYAMOTO		
. ±0.8		承認 APPD.	T.ISHIWA	質量(MASS) 3.6g	図面番号(DRAWING NO.) SJ104914
.X ±0.4					
.XX ±0.1					
.XXX ±					

日本航空電子工業株式会社  
JAE ELECTRONICS  
INDUSTRY, LTD.