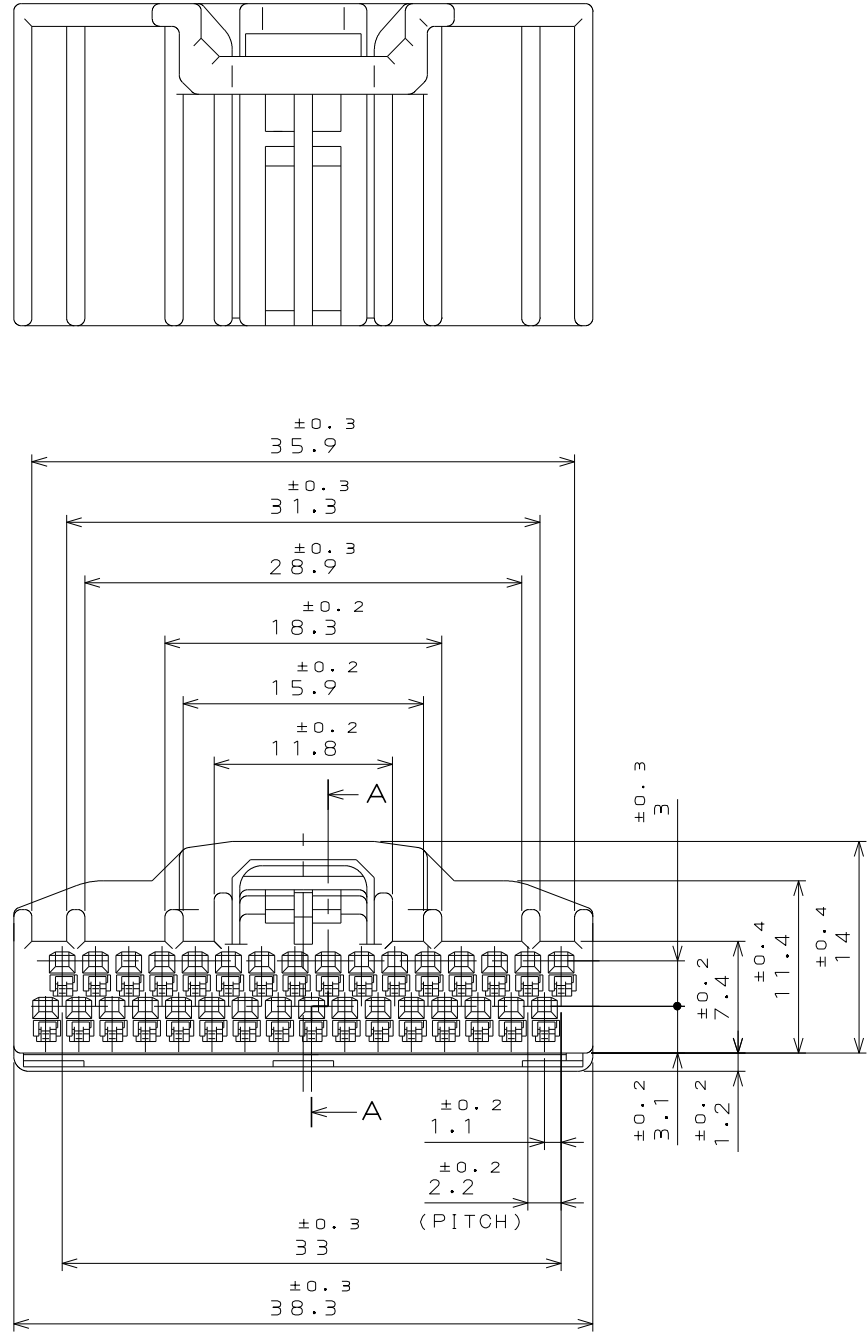


DCF-C-2126(11.08)

SJ112452
(DRAWING NO.)

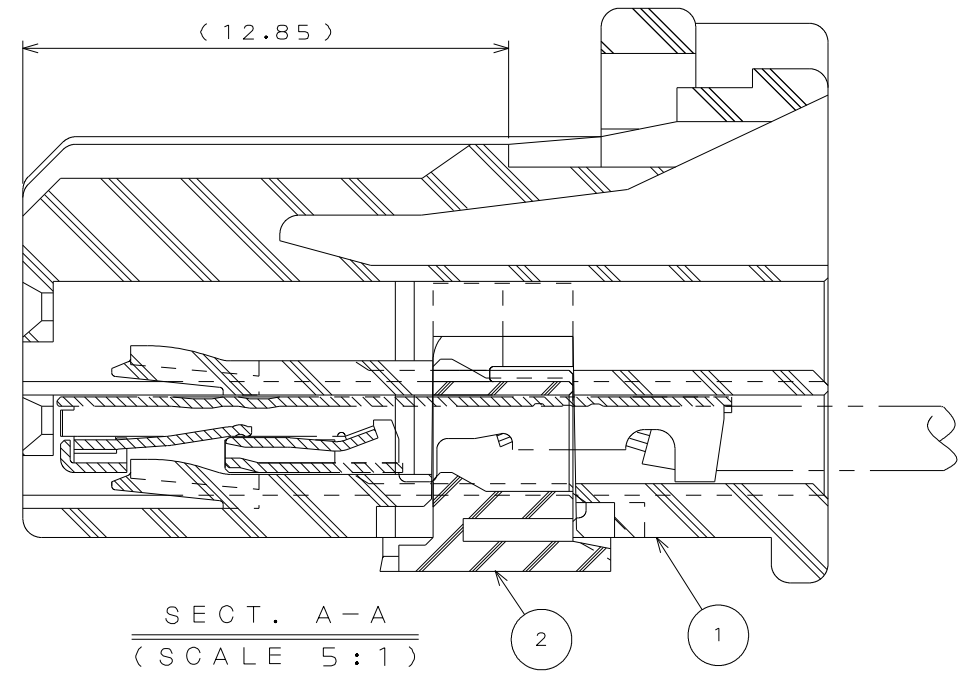
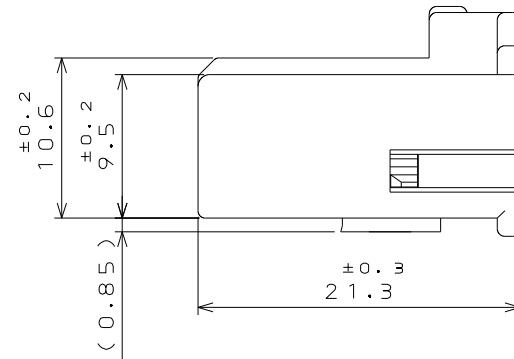



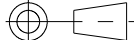
NOTE1.THIS CONNECTOR IS DIFFERENT FROM "MX34032SF1"(SJ038756) AND "MX34032AF1"(SJ109173) IN COLOR.

注1.本品は"MX34032SF1"(SJ038756)および"MX34032AF1"(SJ109173)とは色相が異なる。

TABLE1: TERMINAL MATERIALS AND PLATING LIST(端子材料・メッキ設定コード表)

CODE	PART TITLE	SJ No.	MATERIALS	PLATING	APPLICABLE WIRE
S	M34S75C4F1	038527	HIGH CONDUCTIVITY COPPER ALLOY	TIN PLATING スズめっき	CHFUS 0.22sq. AVSS 0.3sq. CHFUS 0.35sq. ALL CAVITIES CAN BE APPLIED. 全キャビティ対応
M	M34S75C4F2	038528	高導電性銅合金		CHFUS 0.5sq. AVSS 0.5sq. CAVS 0.5sq. CHFS 0.75sq. CHFUS 0.75sq. ALL CAVITIES CAN BE APPLIED. 全キャビティ対応
C	M34S75C4F3	038747			CAN SD 0.35sq. FOUR BOTH ENDS CAVITIES CAN BE APPLIED. 両端4箇所のキャビティ対応
L	M34S75C4F4	038893			AVSS 0.85sq. CAVS 0.85sq. FOUR BOTH ENDS CAVITIES CAN BE APPLIED. 両端4箇所のキャビティ対応
X	M34S75C4F5	109336			CHFUS 0.13sq. ALL CAVITIES CAN BE APPLIED. 全キャビティ対応



2	RETAINER	1	PPE+PA66(AlLOY)		COLOR:BLACK
1	HOUSING	1	PPE+PA66(AlLOY)		COLOR:BLACK
符 号 NO.	名 称 DESCRIPTION	個 数 QTY.	材 料 MATERIAL	仕 上 FINISH	備 考 REMARKS
仕様書 (SPECIFICATION) JACS-1754 J A H L - 1 7 5 4		第1版 (ORIGINAL DATE) 30.Nov.2011		尺 度 (SCALE) 2 : 1	シリーズ (SERIES) MX34
		製図 DR.		名 称 (TITLE) MX34032SF8	
一般公差 (GENERAL TOLERANCE)		担当 CHK.	M.ABE	MX34032SF8	日本航空電子工業株式会社 JAPAN AVIATION ELECTRONICS INDUSTRY, LTD. 
寸法 (DIMENSION)		査閲 APPD.	K.MIYAMOTO		
		承認 APPD.	T.KUME		
角度 (ANGLES)				質量 (MASS) 4.4 g	図面番号 (DRAWING NO.) SJ112452
					
. ± 0.8				版数 (REV.) 1	
. × ± 0.4					
. × × ± 0.1					
. × × × ±					