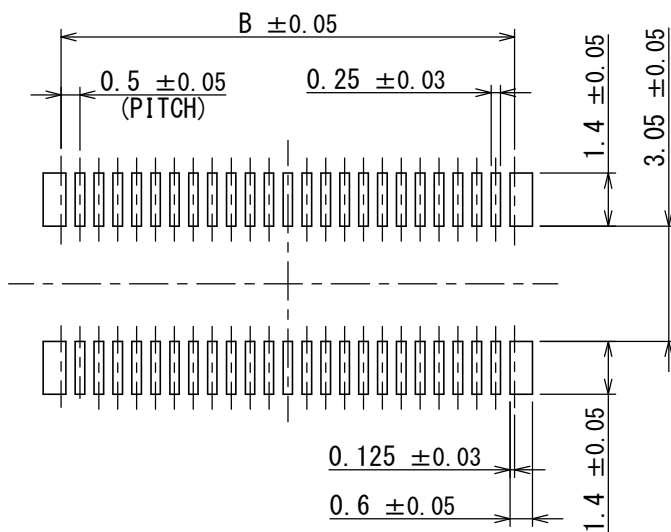
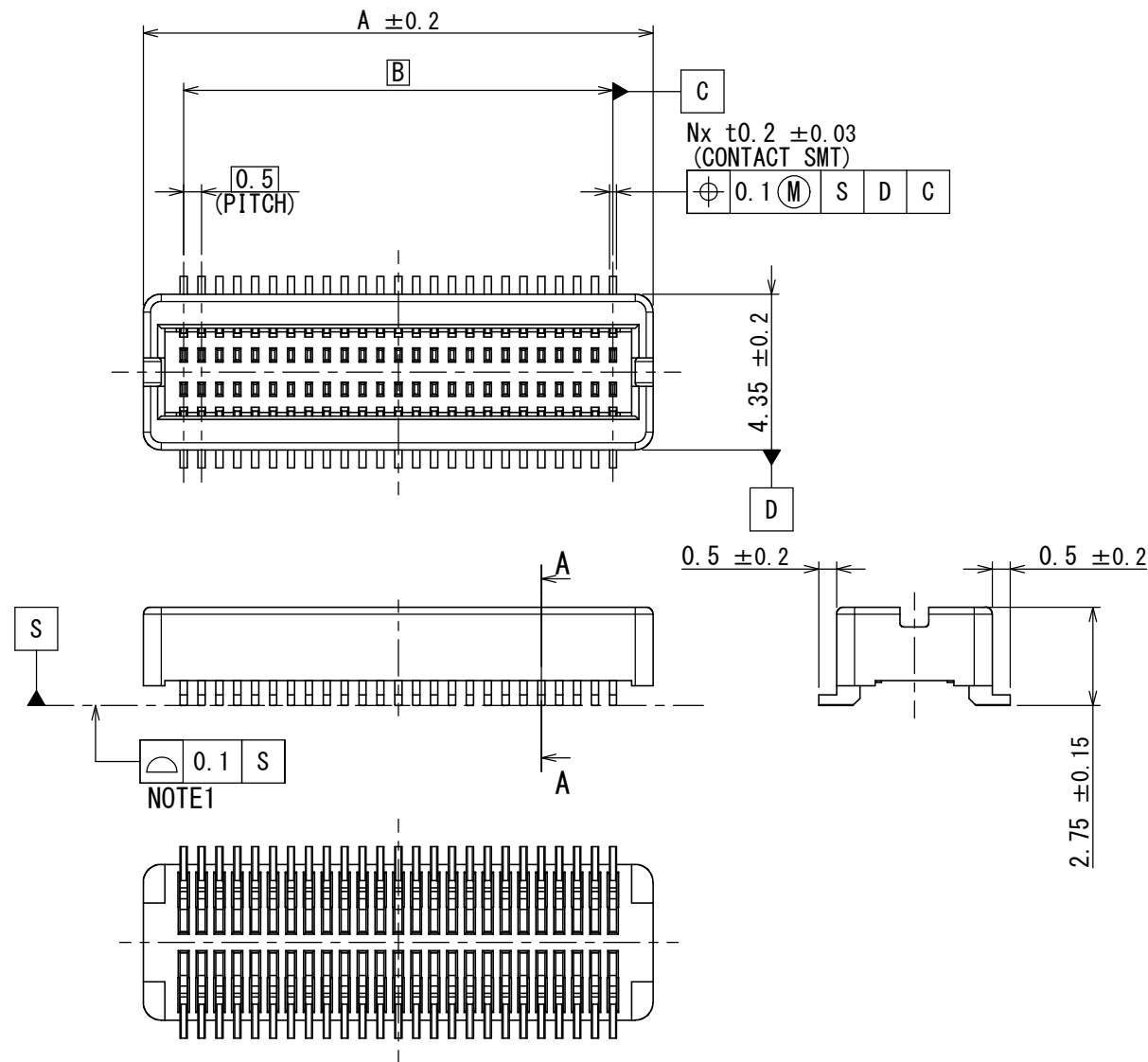


DCF-C-212H(12.08)

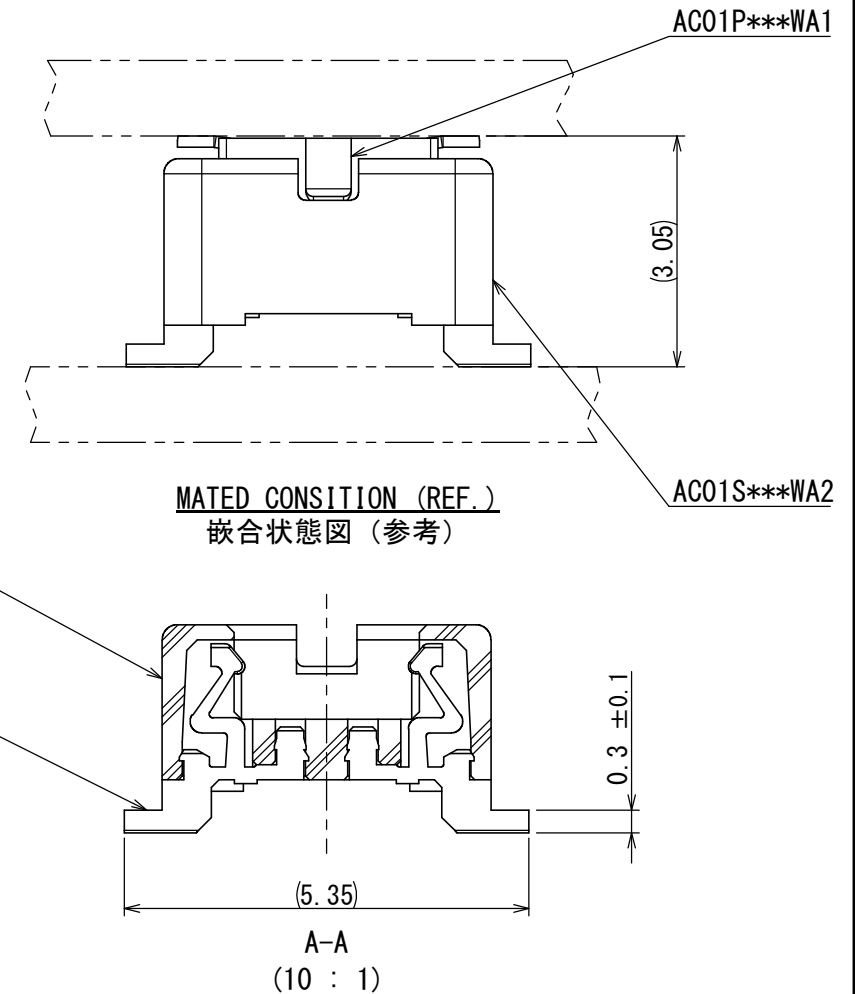
図面番号 (DRAWING NO.) SJ118845



APPLICABLE P.C.B. DIMENSIONS (REF.)
基板取付寸法 (参考)

版数 VER.	年月日 DATE	CN NO.	変更内容 DESCRIPTION	製図 DR.	担当 CHK.	査閲 APPD.	承認 APPD.
------------	-------------	--------	---------------------	-----------	------------	-------------	-------------

NUMBER OF CONTACTS 芯数	A	B
50	14.25	12.0
100	26.75	24.5



NOTE1. INITIAL COPLANARITY IS MAX. 0.1mm.

注1. 初期のコプラナリティは、0.1mm以下とする。

2	INSULATOR インシュレータ	1	LCP	—	COLOR: BLACK 色相: 黒
1	CONTACT コンタクト	N	COPPER ALLOY	GOLD OVER NICKEL Ni上Auめっき	—
符号 NO.	名称 DESCRIPTION	個数 QTY.	材料 MATERIAL	仕上 FINISH	備考 REMARKS

仕様書 (SPECIFICATION) JACS-11209		第1版 (ORIGINAL DATE) 24/JUL/2017		尺度 (SCALE)		シリーズ (SERIES) AC01		日本航空電子工業株式会社	
一般公差 (GENERAL TOLERANCE)		製図 DR.		名称 (TITLE) AC01S***WA2		JAE		JAPAN AVIATION ELECTRONICS INDUSTRY, LTD.	
寸法 (DIMENSION)		担当 CHK.		査閲 APPD.		質量 (MASS)		図面番号 (DRAWING NO.) SJ118845	
角度 (ANGLES)		承認 APPD.		T. KUDOU		単位 (UNIT) : mm		版数 (VER.) 1	

SJ118844
(ON DRAWING NO.)

版数 VER.	年月日 DATE	CN NO.	変更内容 DESCRIPTION	製図 DR.	担当 CHK.	査閲 APPD.	承認 APPD.
2	07/JUL/2017	021981	CORRECTION OF ERRORS	—	N. UCHIYAMA	—	T. KUDOU

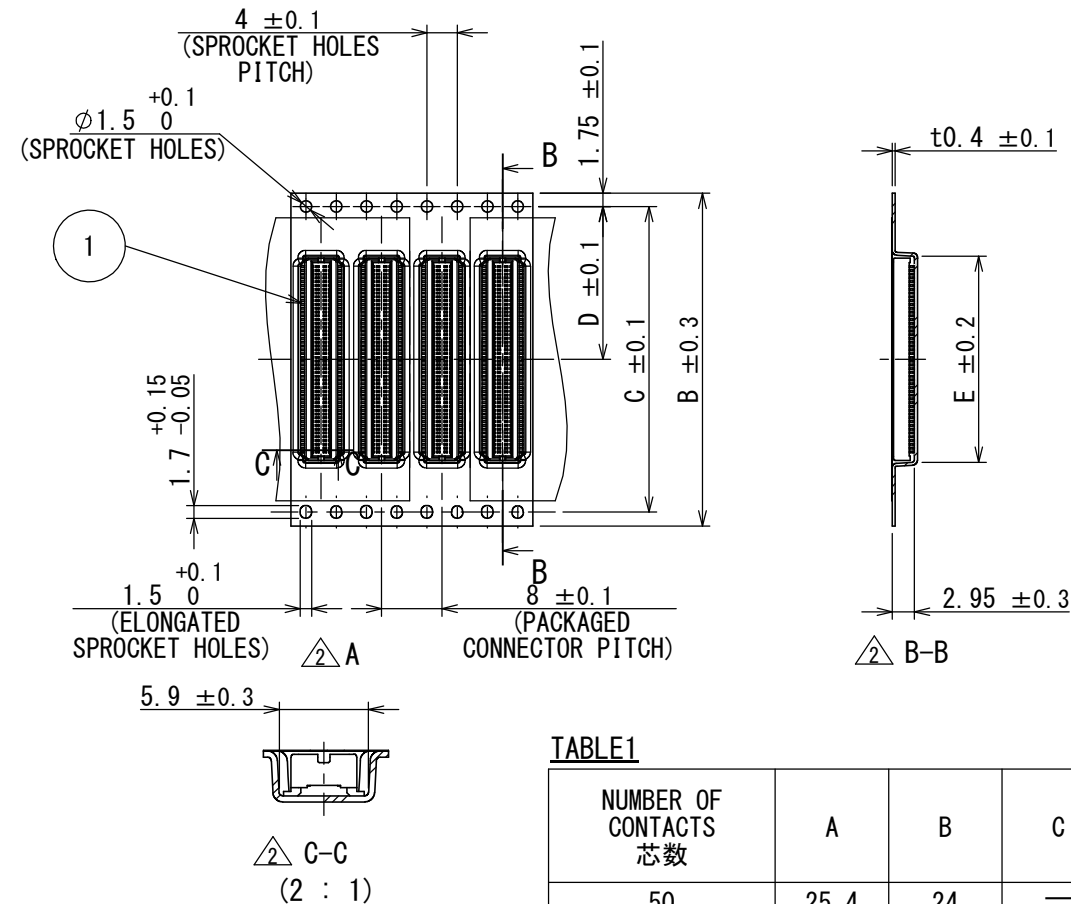
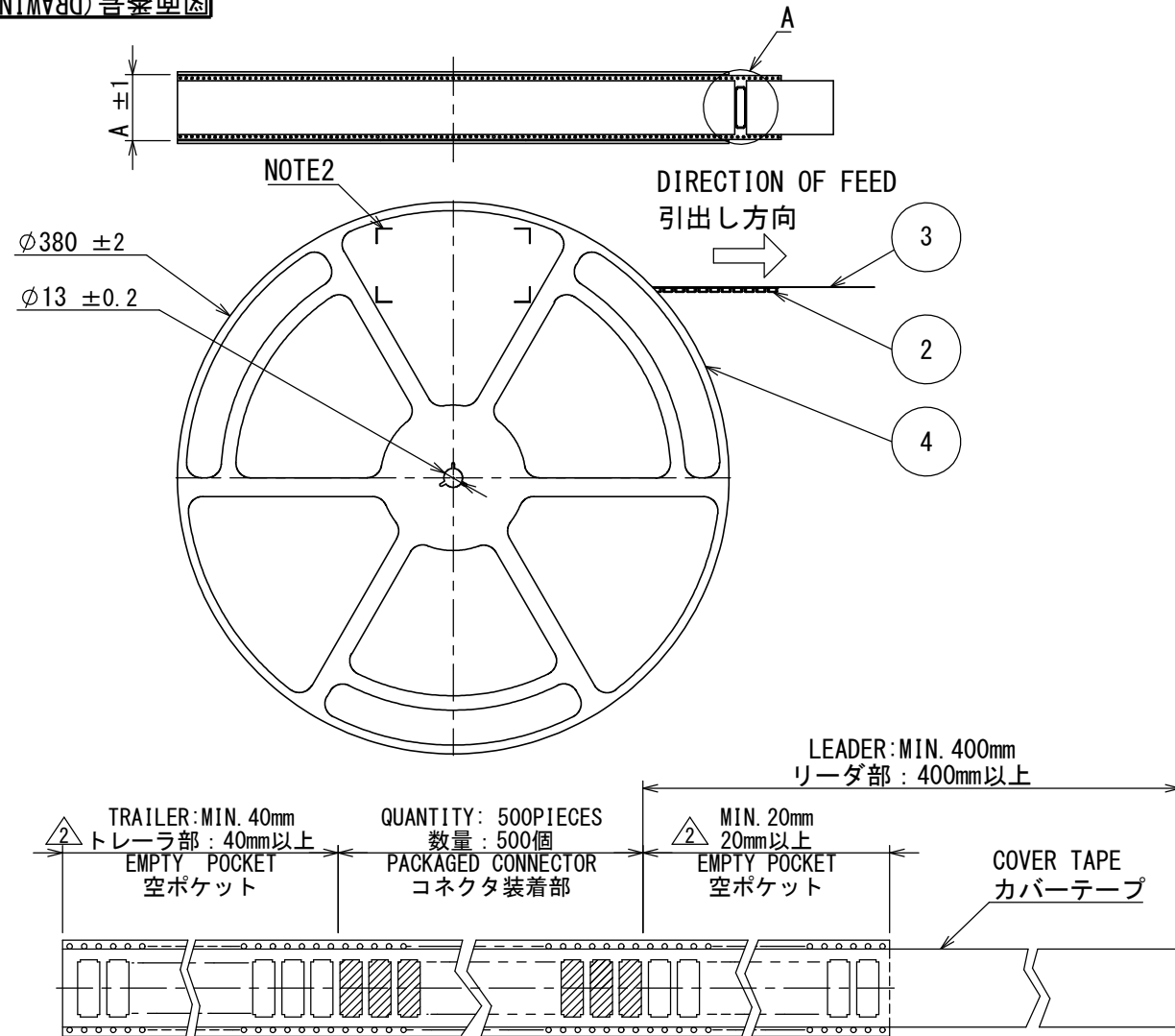


TABLE1

NUMBER OF CONTACTS 芯数	A	B	C	D	E
50	25.4	24	—	11.5	14.75
100	45.4	44	40.4	20.2	27.25

NOTE1. SUFFIX "R500" OF DESCRIPTION AC01S***WA2R500 INDICATES 500 PCS IN 1 REEL.
NOTE2. THE LABEL IN WHICH PART NO., NUMBER OF CONNECTORS, LOT NO., TAPE WIDTH AND FEED PITCH ARE MARKED IS ATTACHED ON THE REEL AS SHOWN.
NOTE3. REFER TO DRAWING SJ118845, AC01S***WA2 ABOUT CONNECTOR DIMENSIONS.
NOTE4. CARRIER TAPE HAS SPROCKET HOLES ON ONE SIDE ONLY IN CASE DIMENSION B, TAPE WIDTH, IS 24.

注1. "AC01S***WA2R500"は 収納数500個入りのリールに収納された品名を表す。
注2. 図示の位置に下記のシールを貼り品名、収納数、ロットNo. 及び テープの幅と送りピッチを記入する。
注3. コネクタ寸法は、SJ118845 (AC01S***WA2) 参照。
注4. B寸法(テープ幅)が24の場合、パイロット穴は片側のみである。

現品ラベル/ARTICLE LABEL	
品名 (DESCRIPTION) AC01S100WA2R500	Count: 001 JAE001
図番 (PART No.) SJ118844	
数量 (Q'ty) 500	
ITEM NO	
Lot No.	
E Code: TB4408	
2008/06/10	
MADE IN TAIWAN	
QCF-G-0628 (07.12) / JPS-9006-2	
Japan Aviation Electronics Industry, Ltd.	

4	PLASTIC REEL プラスチックリール	—	POLYSTYRENE	—	—
3	COVER TAPE カバートープ	—	POLYESTER	—	—
2	CARRIER TAPE キャリアテープ	—	POLYSTYRENE	—	—
1	CONNECTOR コネクタ	500	—	—	SJ118845, NOTE3 (AC01S***WA2)
符号 NO.	名称 DESCRIPTION	個数 QTY.	材料 MATERIAL	仕上 FINISH	図番 DWG NO.

仕様書 (SPECIFICATION) JACS-11209	第1版 (ORIGINAL DATE) 04/JUL/2017	尺度 (SCALE) —	シリーズ (SERIES) AC01	日本航空電子工業株式会社 JAE JAPAN AVIATION ELECTRONICS INDUSTRY, LTD.	図面番号 (DRAWING NO.) SJ118844	版数 (VER.) 2
一般公差 (GENERAL TOLERANCE) 寸法 (DIMENSION) ± × ± ×× ± ××× ±	角度 (ANGLES) ×° ± ×°×' ± 単位 (UNIT) : mm	製図 DR. —	担当 CHK. N. UCHIYAMA	名称 (TITLE) AC01S***WA2R500	質量 (MASS) —	
		査閲 APPD. —	承認 APPD. T. KUDOU			