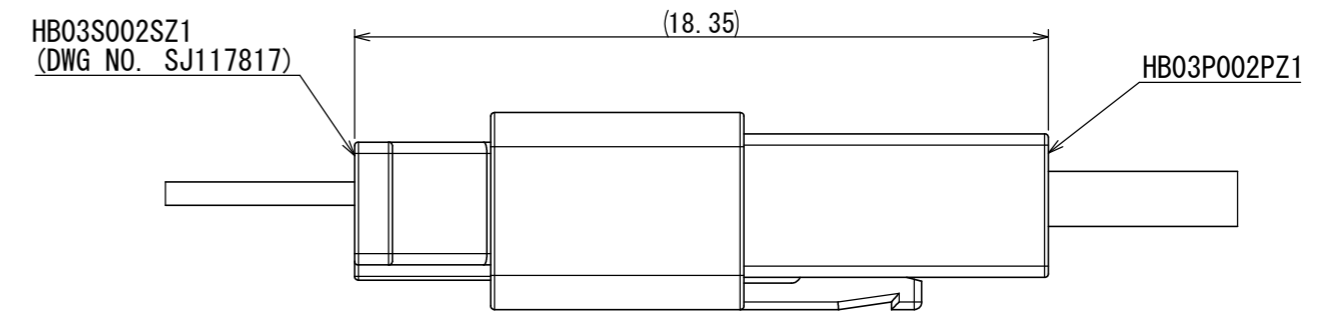
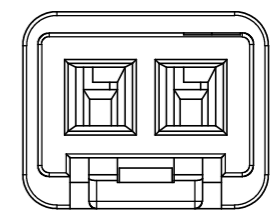
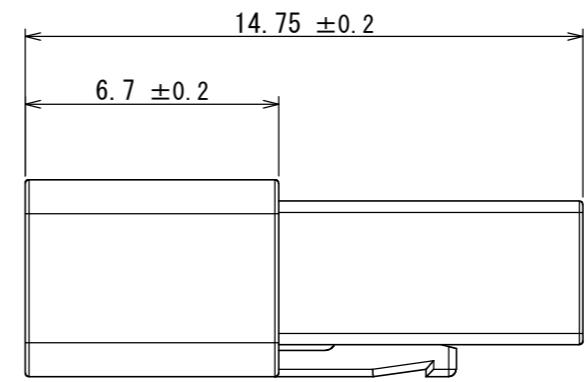
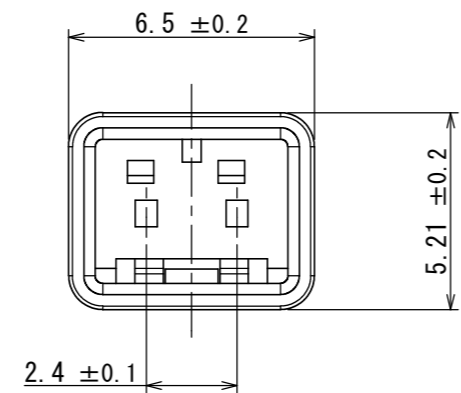
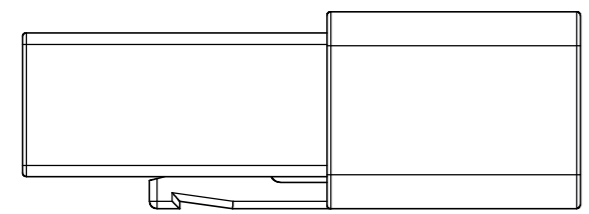


版数 VER.	年月日 DATE	CN NO.	変 更 内 容 DESCRIPTION	製 図 DR.	担 当 CHK.	査 閲 APPD.	承 認 APPD.
------------	-------------	--------	------------------------	------------	-------------	--------------	--------------

WISDOM承認 2016/07/04

POSITION MARK
(NO. 1 CONTACT SIDE)

CONNECTOR MATING STATE
コネクタ嵌合状態

NOTE 1. APPLICABLE CONTACTS ARE SHOWN.
THE CONTACTS ARE SOLD SEPARATELY. (REFER TO TABLE 1)

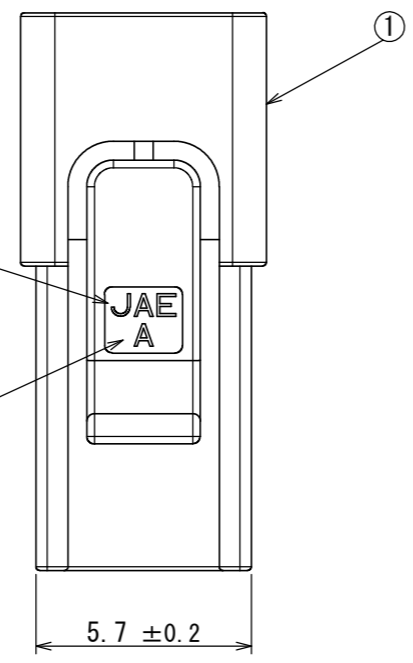
注1. 適用コンタクトを示す。コンタクトは別売りである。(表1参照)

TABLE 1. APPLICABLE CONTACTS (NOTE 1)


NO.	PRODUCT NAME 名称	DRAWING NO. 図番	CONTACT TYPE コンタクト種別	APPLICABLE CABLE 適用電線	
				WIRE SIZE 電線サイズ*	INSULATION DIA. 被覆外径
1	HB03P12K6A1	SJ117819	PIN CONTACT #28	AWG#30~28	φ0.6~1.2
2	HB03P12K5A1	SJ117820	PIN CONTACT #24	AWG#26~24	φ0.9~1.5

COMPANY NAME
社名

CAVITY MARK
キャビマーク



1	PIN HOUSING	1	6-6Ny	COLOR: BLACK	-
符号 NO.	名 称 DESCRIPTION	個 数 QTY.	材 料 MATERIAL	仕 上 FINISH	備 考 REMARKS

仕様書 (SPECIFICATION)		第1版 (ORIGINAL DATE)		JAE-CONNECTOR COM		A3
JACS-11168 (-*) JABL-11168 (-*)		24/JUN/2016		シリーズ (SERIES)		
		製図 DR.		HB03		
		—		日本航空電子工業株式会社		
一般公差 (GENERAL TOLERANCE)		担当 CHK.		名称 (TITLE)		 JAPAN AVIATION ELECTRONICS INDUSTRY, LTD.
寸法 (DIMENSION)		査閲 APPD.		HB03P002PZ1		
角度 (ANGLES)		承認 APPD.		PIN HOUSING 2P		
単位 (UNIT) : mm		T. KUDOU		質量 (MASS)		
± 0.8	×° ±			—		図面番号 (DRAWING NO.)
× ± 0.4	×°' ±			—		
×× ± 0.1				—		
××× ±				—		
				—		図面番号 (DRAWING NO.)
				—		版数 (VER.)
				—		1