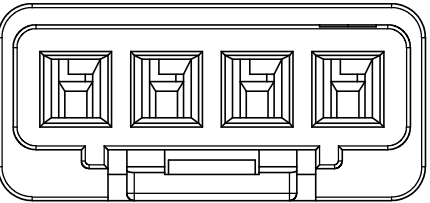
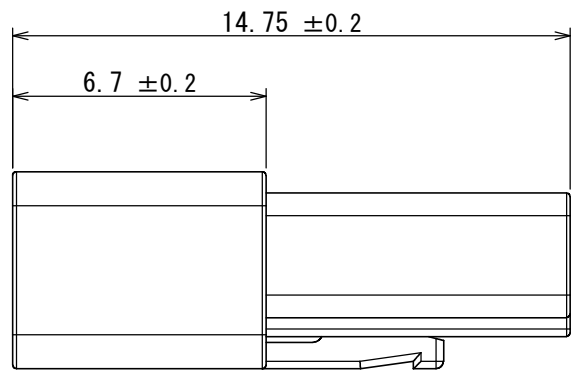
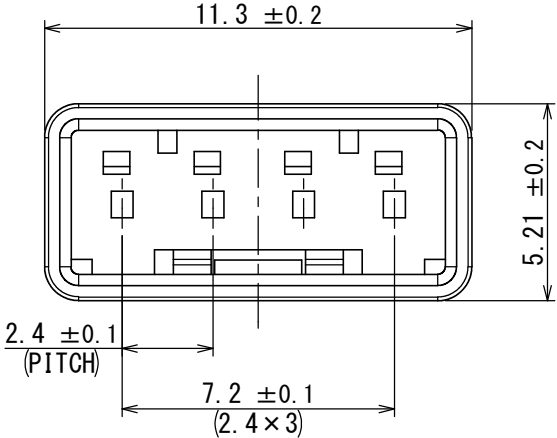


POSITION MARK
(NO. 1 CONTACT SIDE)

HB03S004SZ1
(DWG NO. SJ117818)

HB03P004PZ1

CONNECTOR MATING STATE
コネクタ嵌合状態



NOTE 1. APPLICABLE CONTACTS ARE SHOWN.
THE CONTACTS ARE SOLD SEPARATELY. (REFER TO TABLE 1)

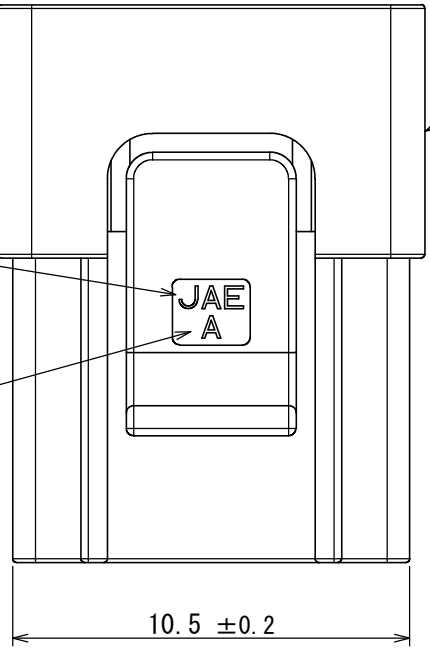
注1. 適用コネクタを示す。コネクタは別売りである。(表1参照)

TABLE 1. APPLICABLE CONTACTS (NOTE 1)

NO.	PRODUCT NAME 名称	DRAWING NO. 図番	CONTACT TYPE コネクタ種別	APPLICABLE CABLE 適用電線	
				WIRE SIZE 電線サイズ	INSULATION DIA. 被覆外径
1	HB03P12K6A1	SJ117819	PIN CONTACT #28	AWG#30~28	φ0.6~1.2
2	HB03P12K5A1	SJ117820	PIN CONTACT #24	AWG#26~24	φ0.9~1.5

COMPANY NAME
社名

CAVITY MARK
キャビマーク



1	PIN HOUSING	1	6-6Ny	COLOR: BLACK	-
符号 NO.	名称 DESCRIPTION	個数 QTY.	材料 MATERIAL	仕上 FINISH	備考 REMARKS

仕様書 (SPECIFICATION)		第1版 (ORIGINAL DATE)		尺度 (SCALE)		シリーズ (SERIES)		日本航空電子工業株式会社  JAPAN AVIATION ELECTRONICS INDUSTRY, LTD.	図面番号 (DRAWING NO.)	版数 (VER.)
JACS-11168 (-*) JABL-11168 (-*)		24/JUN/2016		5:1		HB03				
一般公差 (GENERAL TOLERANCE)		製図 DR.		名称 (TITLE)		HB03P004PZ1				
寸法 (DIMENSION)		角度 (ANGLES)		担当 CHK.		PIN HOUSING 4P			SJ117816	1
. ±0.8		×° ±		査開 APPD.		—				
. × ±0.4		×°×' ±		承認 APPD.		T. KUDOU				
. ×× ±0.1		単位 (UNIT) : mm		質量 (MASS)		—				
. ××× ±										