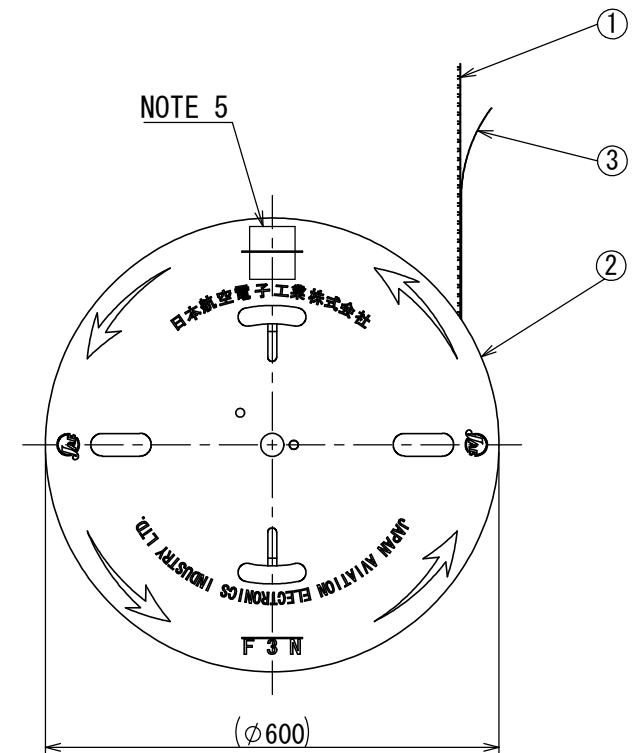
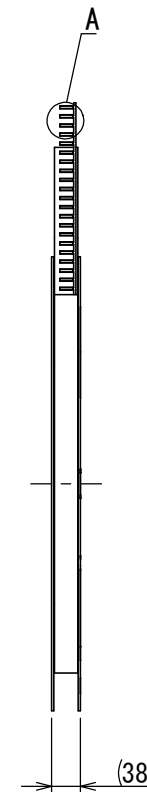
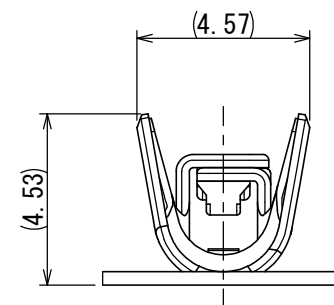
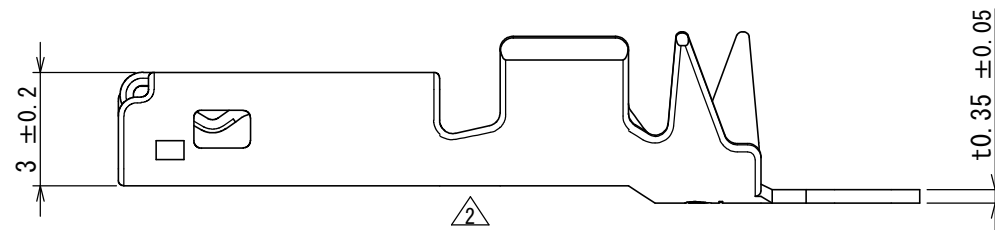
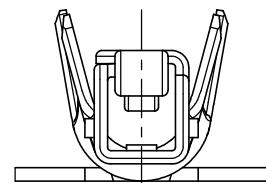
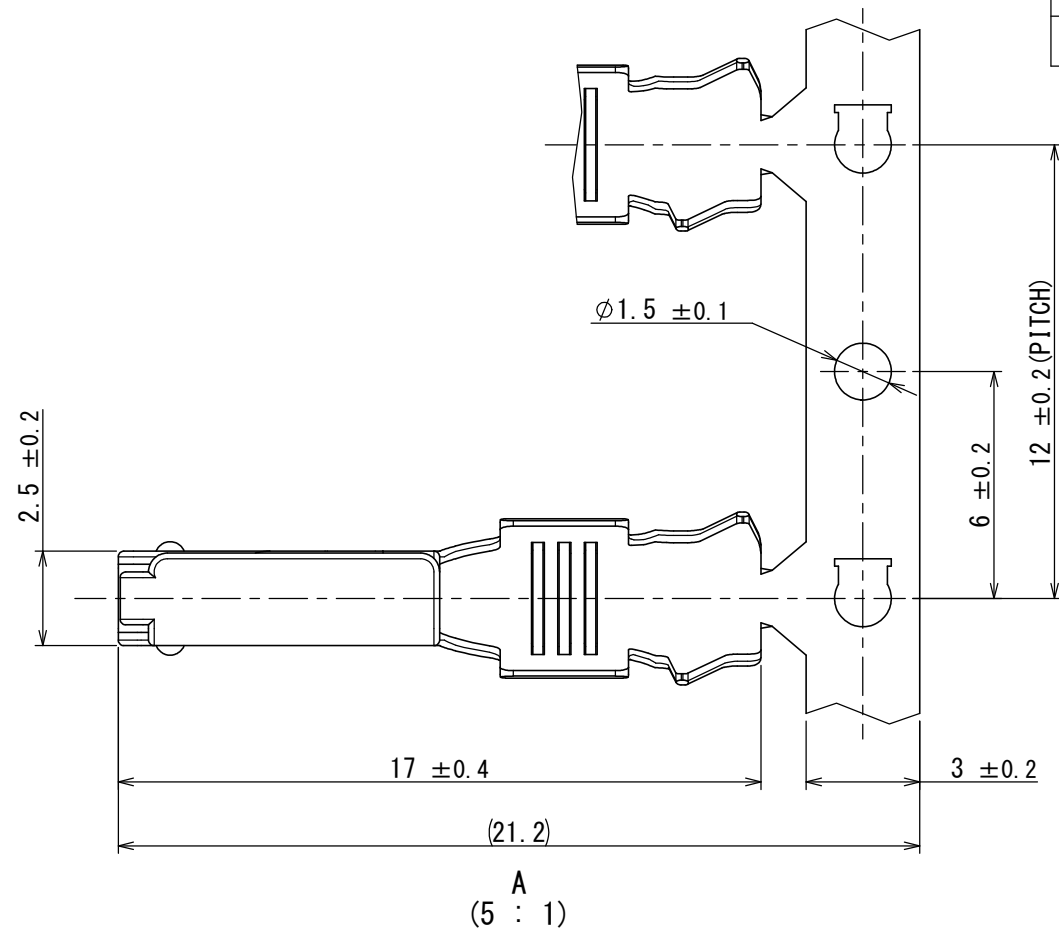



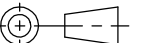
版数 VER.	年月日 DATE	CN NO.	変更内容 DESCRIPTION	製図 DR.	担当 CHK.	査閲 APPD.	承認 APPD.
2	30/OCT/2018	027093	CHANGE OF SHAPE 形状変更	—	K. NAKAZAWA	—	T. KUDOU



NOTE 1. THESE CONTACTS ARE SUPPLIED IN REEL. THERE ARE 2500 CONTACTS PER REEL.
NOTE 2. APPLICABLE CABLE: AWG#14 TO #16, INSULATION OUTER DIAMETER: $\phi 2.1\text{mm}$ TO $\phi 2.8\text{mm}$.
NOTE 3. PRODUCTION DATE IS SHOWN.
NOTE 4. FORM IDENTIFICATION MARK IS SHOWN.
NOTE 5. PRODUCT NAME, DRAWING NUMBER AND QUANTITY ARE SHOWN.
NOTE 6. MATING AREA: GOLD PLATING OVER NICKEL, TERMINAL AREA: TIN PLATING OVER NICKEL
OTHER AREA: NICKEL PLATING

注1. 本コネクタは2500個巻きのリールにて供給される。
注2. 適用電線: AWG#14~#16、被覆外径: $\phi 2.1\sim 2.8\text{mm}$
注3. 図示の位置に製造年月を表示する。
注4. 図示の位置に形状識別記号を表示する。
注5. 図示の位置に品名、図番、数量を表示する。
注6. 接触部: ニッケル上金めっき、結線部: ニッケル上錫めっき、その他: ニッケルめっき

3	TAPE	1	PAPER	—	—
2	REEL	1	PAPER	—	—
1	SOCKET CONTACT	2500	COPPER ALLOY	NOTE 6	—
符号 NO.	名称 DESCRIPTION	個数 QTY.	材料 MATERIAL	仕上 FINISH	備考 REMARKS

仕様書 (SPECIFICATION) JACS-11114 (-*)		第1版 (ORIGINAL DATE) 04/DEC/2015		尺度 (SCALE) 1:10	シリーズ (SERIES) HB01	日本航空電子工業株式会社  JAPAN AVIATION ELECTRONICS INDUSTRY, LTD.	図面番号 (DRAWING NO.) SJ116702	版数 (VER.) 2
一般公差 (GENERAL TOLERANCE)		製図 DR.	—	名称 (TITLE) HB01S25H2P1 SOCKET CONTACT #14				
寸法 (DIMENSION)	角度 (ANGLES)	担当 CHK.	K. NAKAZAWA	質量 (MASS) —				
±0.8	×° ±	査閲 APPD.	—					
× ±0.4	×°×' ±	承認 APPD.	T. KUDOU					
×× ±0.1								
××× ±	単位 (UNIT) : mm							