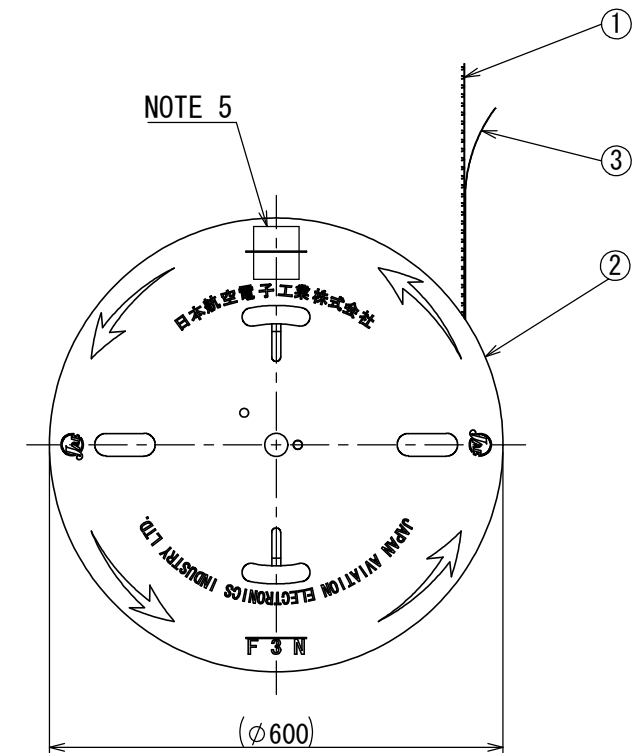
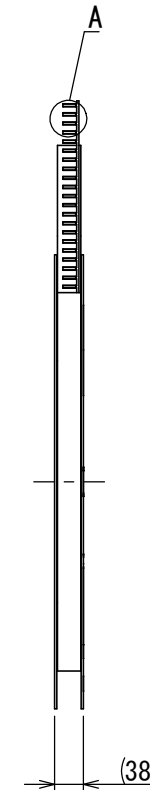
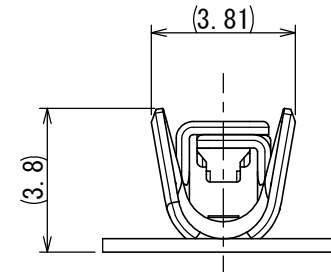
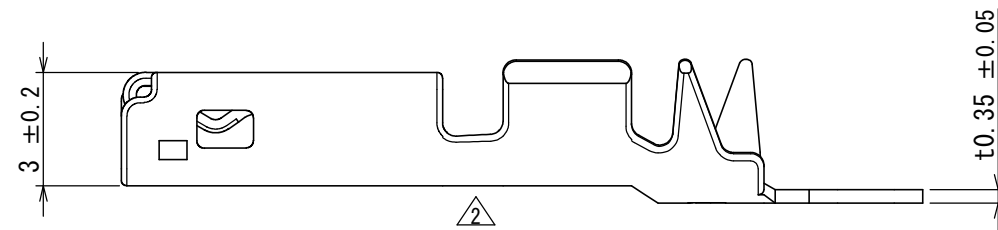
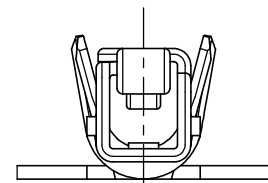
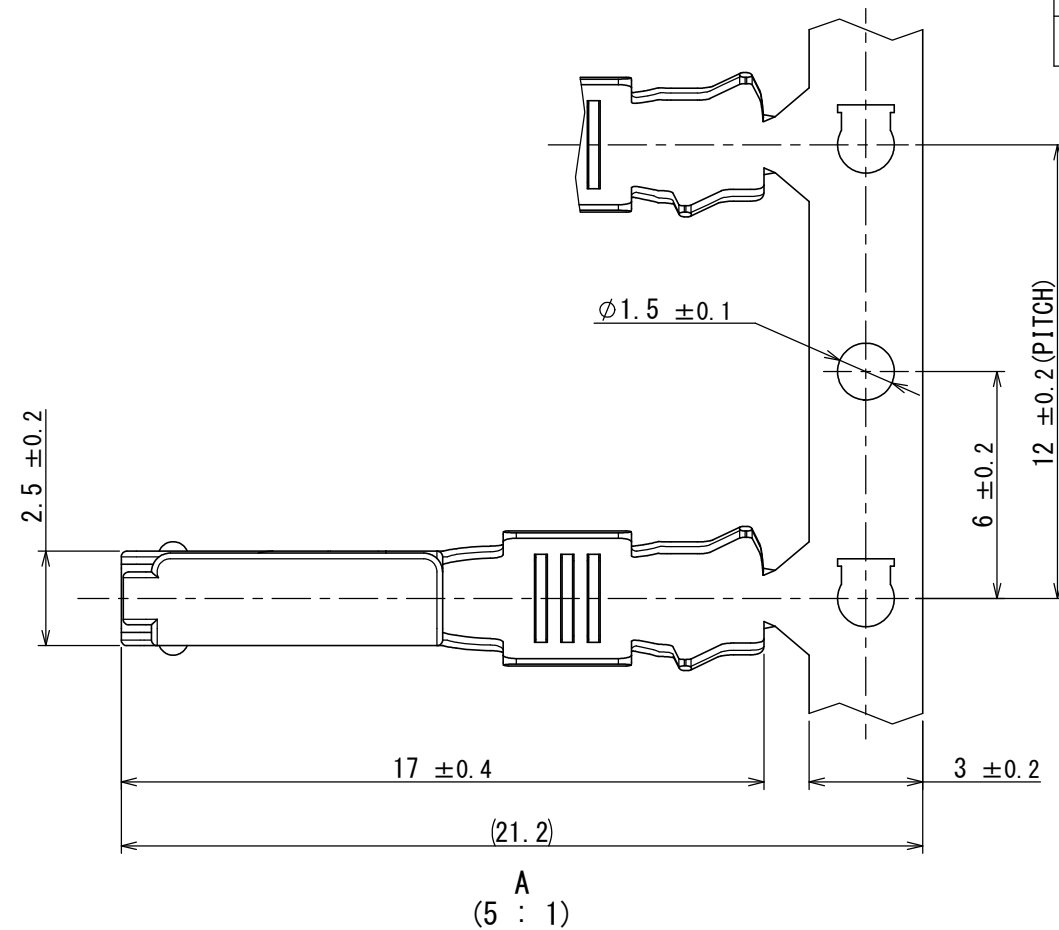


107911PS  
(ON DRAWING NO.)


版数 VER.	年月日 DATE	CN NO.	変更内容 DESCRIPTION	製図 DR.	担当 CHK.	査閲 APPD.	承認 APPD.
2	30/OCT/2018	027093	CHANGE OF SHAPE 形状変更	—	K. NAKAZAWA	—	T. KUDOU



- NOTE 1. THESE CONTACTS ARE SUPPLIED IN REEL. THERE ARE 2500 CONTACTS PER REEL.  
NOTE 2. APPLICABLE CABLE: AWG#17 TO #19, INSULATION OUTER DIAMETER:  $\phi 1.6\text{mm}$  TO  $\phi 2.3\text{mm}$ .  
NOTE 3. PRODUCTION DATE IS SHOWN.  
NOTE 4. FORM IDENTIFICATION MARK IS SHOWN.  
NOTE 5. PRODUCT NAME, DRAWING NUMBER AND QUANTITY ARE SHOWN.  
NOTE 6. MATING AREA: GOLD PLATING OVER NICKEL, TERMINAL AREA: TIN PLATING OVER NICKEL  
OTHER AREA: NICKEL PLATING

- 注1. 本コネクタは2500個巻きのリールにて供給される。  
注2. 適用電線: AWG#17~#19、被覆外径:  $\phi 1.6 \sim 2.3\text{mm}$   
注3. 図示の位置に製造年月を表示する。  
注4. 図示の位置に形状識別記号を表示する。  
注5. 図示の位置に品名、図番、数量を表示する。  
注6. 接触部: ニッケル上金めっき、結線部: ニッケル上錫めっき、その他: ニッケルめっき

3	TAPE	1	PAPER	—	—
2	REEL	1	PAPER	—	—
1	SOCKET CONTACT	2500	COPPER ALLOY	NOTE 6	—
符号 NO.	名称 DESCRIPTION	個数 QTY.	材料 MATERIAL	仕上 FINISH	備考 REMARKS

仕様書 (SPECIFICATION) JACS-11114 (-*)		第1版 (ORIGINAL DATE) 04/DEC/2015		尺度 (SCALE) 1:10	シリーズ (SERIES) HB01	日本航空電子工業株式会社  JAPAN AVIATION ELECTRONICS INDUSTRY, LTD.	図面番号 (DRAWING NO.)  SJ116701	版数 (VER.)  2
一般公差 (GENERAL TOLERANCE)		製図 DR.	—	名称 (TITLE) HB01S25H3P1 SOCKET CONTACT #17				
寸法 (DIMENSION)	角度 (ANGLES)	担当 CHK.	K. NAKAZAWA					
±0.8	×° ±	査閲 APPD.	—					
× ±0.4	×°×' ±	承認 APPD.	T. KUDOU					
×× ±0.1								
××× ±	単位 (UNIT) : mm							
				質量 (MASS) —	