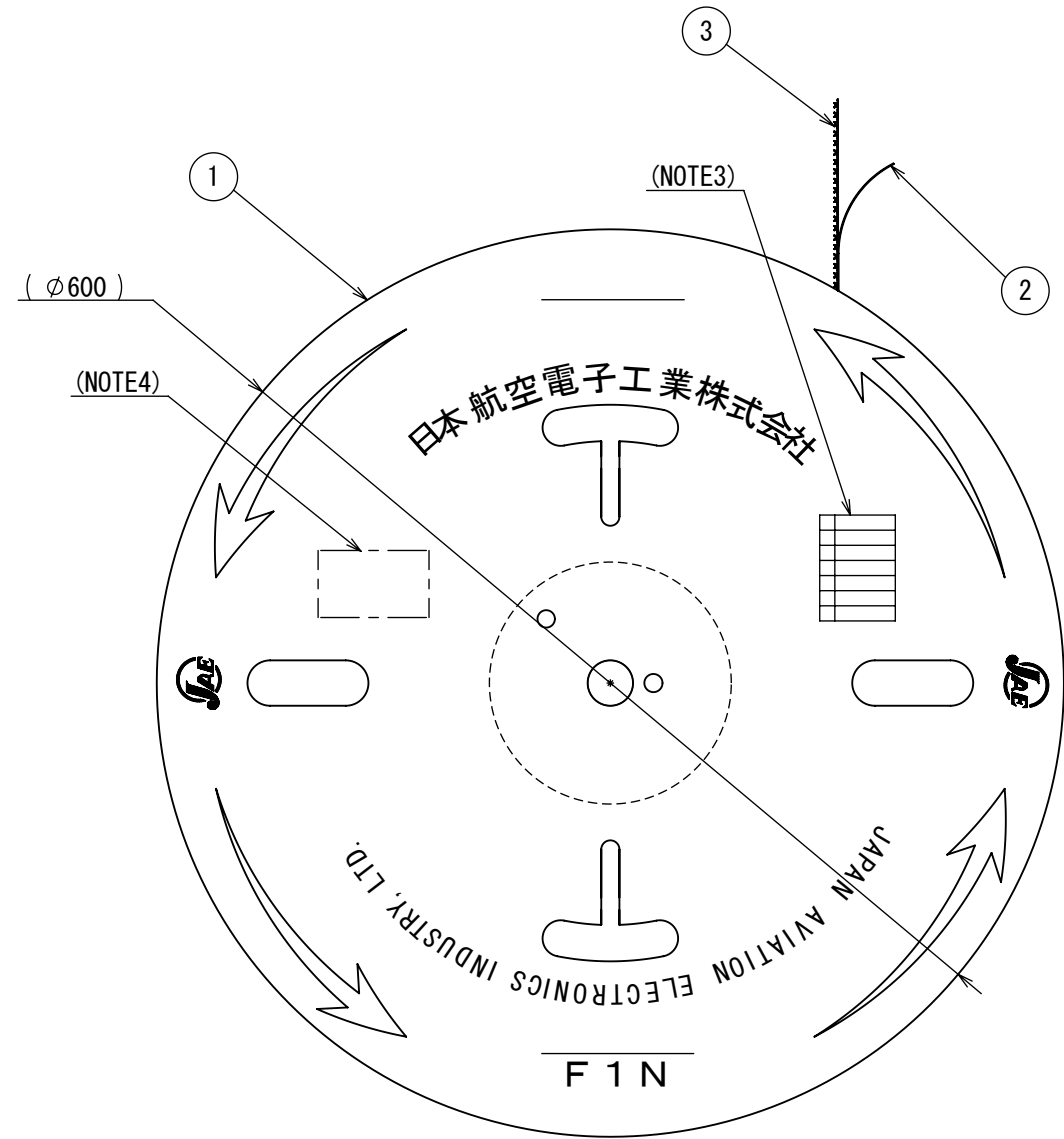
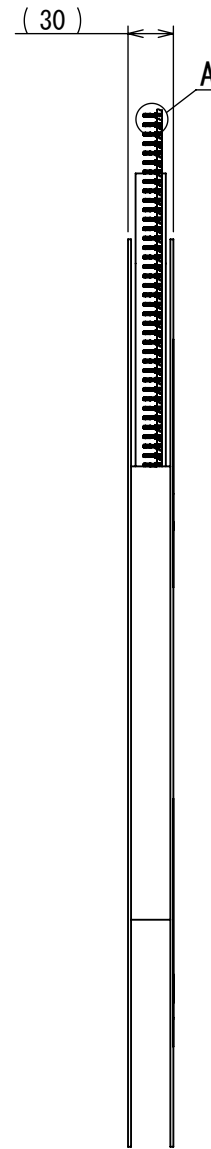
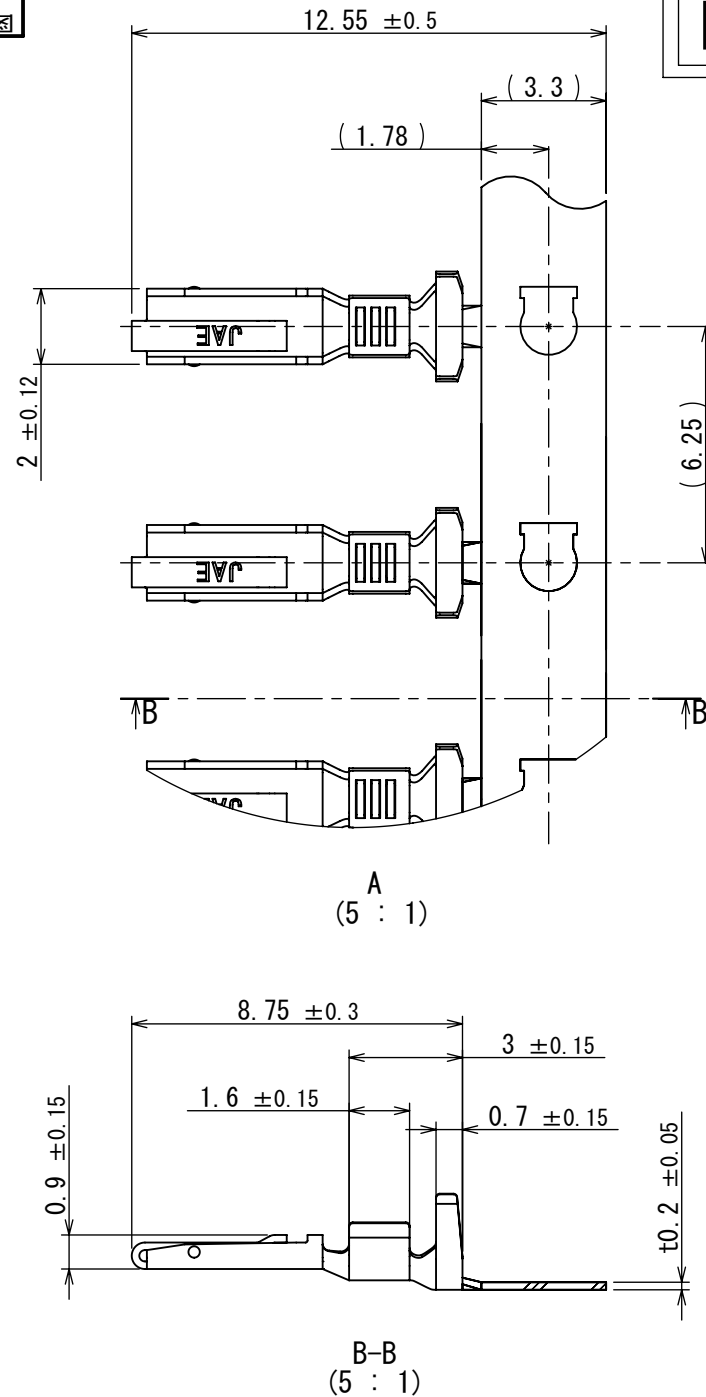


図面番号 (DRAWING NO.) SJ112417

LISTED BY UL/cUL

版数 REV.	年月日 DATE	CN NO.	変更内容 DESCRIPTION	製図 DR.	担当 CHK.	査閲 APPD.	承認 APPD.
------------	-------------	--------	---------------------	-----------	------------	-------------	-------------



- NOTE1. CONTACTS ARE SUPPLIED IN REELED FORM WITH 9000 CONTACTS PER REEL.
- NOTE2. APPLICABLE WIRE DIMETER : AWG#24~#26、INSULATION DIA : φ0.9~φ1.6
- NOTE3. MARK TRADE NAME AND NO. OF CONTACTS.
- NOTE4. The LABEL IN WHICH RECOGNIZED COMPONENT MARK IS ATTACHED.
- 注 1. 本品は9000本のリール状のものです。
- 注 2. 適用電線仕様 : AWG#24~#26、被覆外径 : φ0.9~φ1.6
- 注 3. 図示の位置に、品名、数量等を記入したラベルが貼られます。
- 注 4. 図示の位置にcULus認証品の必要事項を表示したラベルが貼られます。

3	CONTACT	9000	COPPER ALLOY	LEAD-FREE TIN PLATING	
2	PAPER TAPE	1	PAPER		
1	REEL	1	PAPER		
符号 NO.	名 称 DESCRIPTION	個 数 QTY.	材 料 MATERIAL	仕 上 FINISH	備 考 REMARKS

仕様書 (SPECIFICATION)		第1版 (ORIGINAL DATE)		尺度 (SCALE)	シリーズ (SERIES)	日本航空電子工業株式会社	JAE JAPAN AVIATION ELECTRONICS INDUSTRY, LTD.	図面番号 (DRAWING NO.)	版数 (REV.)	
JACS-10914 JABL-10914		13/FEB/2012		1:50	ES5					
一般公差 (GENERAL TOLERANCE)		製図 DR.		名称 (TITLE)		ES5P09K5FA  CONTACT				
寸法 (DIMENSION)		担当 CHK.	K. SHIMOJI							
角度 (ANGLES)		査閲 APPD.	N. IKENAGA							
		承認 APPD.	T. KUDOU							
. ±0.8		×° ±				質量 (MASS)				
. × ±0.4		×°×' ±								
. ×× ±0.1										
. ××× ±										