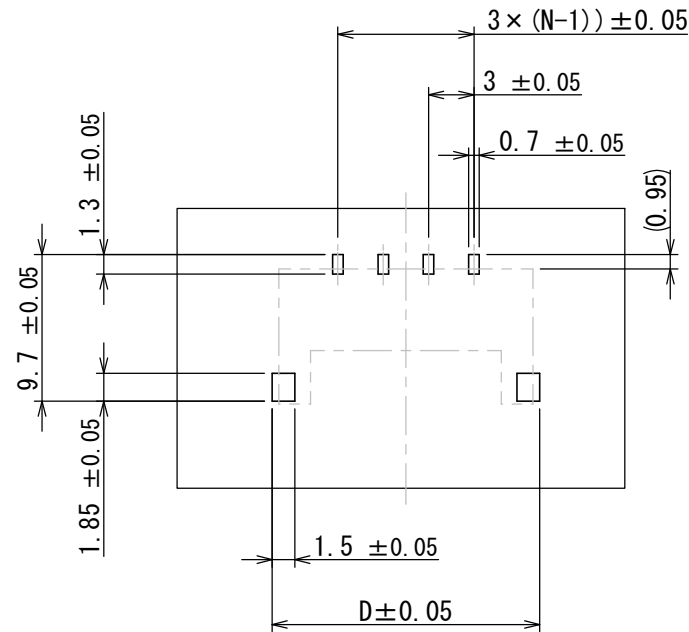
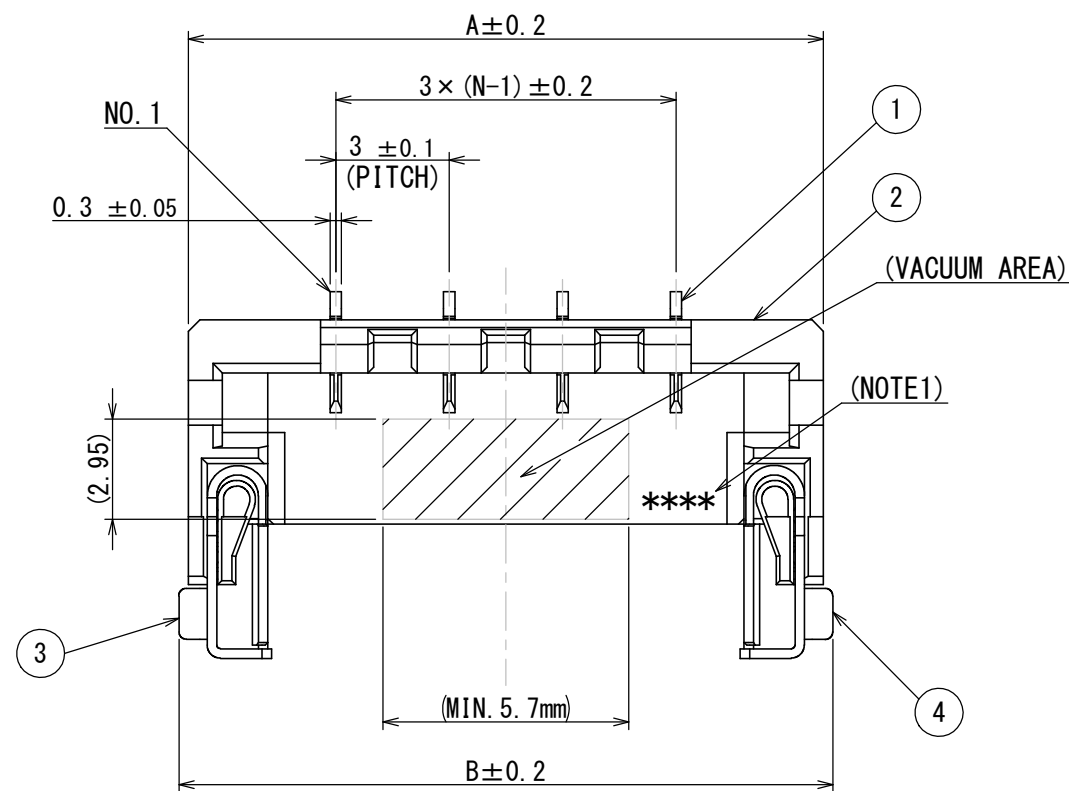
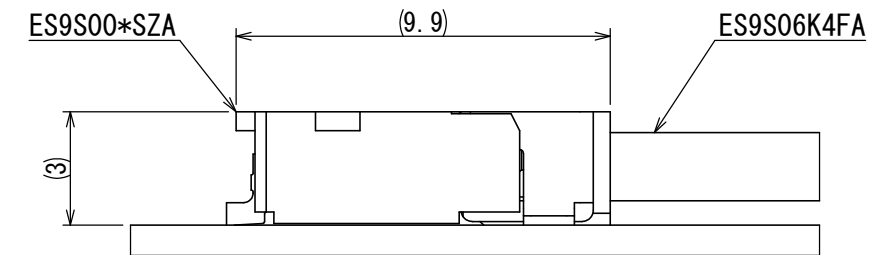


△ cULus Recognized Component

版数 VER.	年月日 DATE	CN NO.	変更内容 DESCRIPTION	製図 DR.	担当 CHK.	査閲 APPD.	承認 APPD.
2	26/AUG/2013	006792	ADD cULus		T. URANO	H. KANNO	T. KUDOU



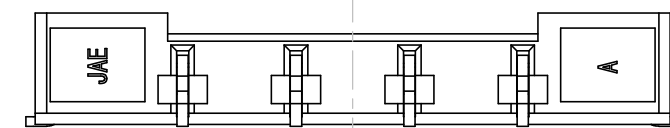
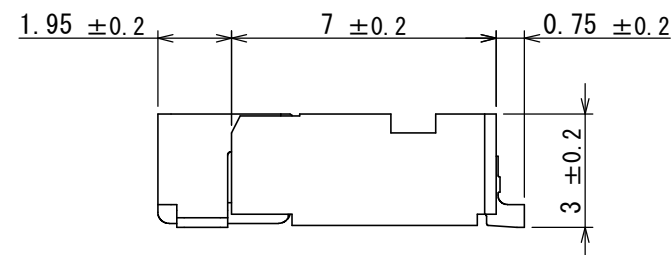
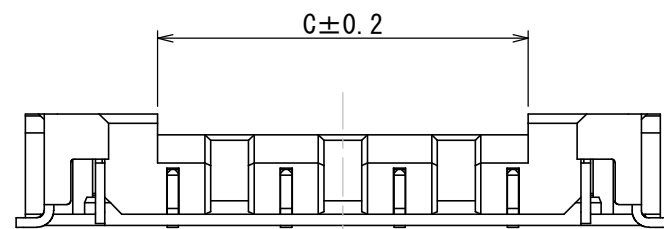
APPLICABLE P.C.B. DIMENSION (REF.)  
適合基板寸法 (参考)



MATED CONDITION (REF.)  
嵌合状態図 (参考)

TABLE1


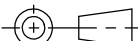
NO. OF CONTACTS	A	B	C	D
2	10.8	11.3	7.3	11.7
4	16.8	17.3	9.8	17.7



NOTE1. LOT MARKING

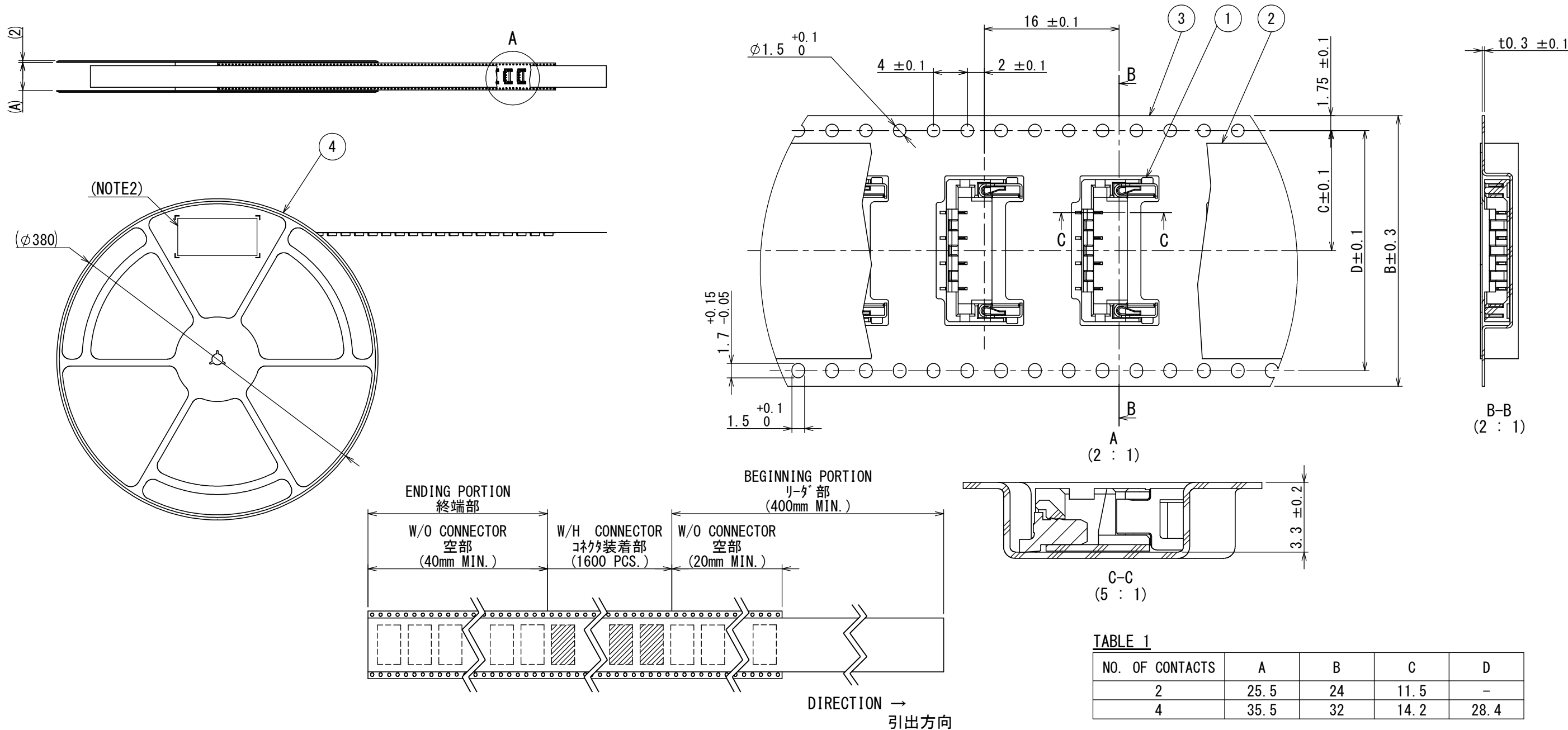
注1. 組立ロットを表示する

4	HOLD DOWN R	1	COPPER ALLOY	LEAD FREE TIN ALLOY PLATING	
3	HOLD DOWN L	1	COPPER ALLOY	LEAD FREE TIN ALLOY PLATING	
2	INSULATOR	1	LCP		COLOR: IVORY
1	CONTACT	TABLE1	COPPER ALLOY	LEAD FREE TIN ALLOY PLATING	
符号 NO.	名称 DESCRIPTION	個数 QTY.	材料 MATERIAL	仕上 FINISH	備考 REMARKS

仕様書 (SPECIFICATION)		第1版 (ORIGINAL DATE)		尺度 (SCALE)		シリーズ (SERIES)		日本航空電子工業株式会社  JAPAN AVIATION ELECTRONICS INDUSTRY, LTD.	図面番号 (DRAWING NO.)	版数 (VER.)
JACS-10943 JABL-10943		24/JAN/2013		5:1		ES9				
一般公差 (GENERAL TOLERANCE)		製図 DR.		名称 (TITLE)						
寸法 (DIMENSION)		担当 CHK.		ES9P00*VF1						
角度 (ANGLES)		T. URANO								
単位 (UNIT) : mm		査閲 APPD.		H. KANNO						
		承認 APPD.		T. KUDOU						
						質量 (MASS)			SJ113501	2

△2 cULus Recognized Component

版数 VER.	年月日 DATE	CN NO.	変更内容 DESCRIPTION	製図 DR.	担当 CHK.	査閲 APPD.	承認 APPD.
2	26/AUG/2013	006792	ADD cULus		T. URANO	H. KANNO	T. KUDOU



NOTE1. "ES9P00\*VF1R1600" INDICATES 1600 PCS IN REEL.  
NOTE2. THE LABEL IN WHICH DESCRIPTION, PART NUMBER, QUANTITIY AND LOT NUMBER ARE MARKED IS ATTACHED.  
NOTE3. REFER TO THE DRAWING SJ113501 (ES9P00\*VF1) FOR CONNECTOR DIMENSION.  
NOTE4. IN CASE THAT DIMENSIONS B (TAPE WIDTH) IS 24mm, THERE IS PILOT HOLE AT ONE SIDE ONLY.  
△ NOTE5. THE LABEL IN WHICH RECOGNIZED COMPONENT MARK IS ATTACHED.

注1. "ES9P00\*VF1R1600" は収納数1600個入りのリールに収納された品名を表す。  
注2. 図示の位置にシールを貼り品名、収納数、ロットNo. 及び、テープの幅と送りピッチを記入する。  
注3. コネクタ寸法は SJ113501 (ES9P00\*VF1) 参照。  
注4. B寸法(テープ幅)が24の場合、パイロット穴は片側のみである。  
△注5. 図示の位置にcULus認証品の必要事項を表示したラベルが貼りつけられます。

TABLE 1

NO. OF CONTACTS	A	B	C	D
2	25.5	24	11.5	-
4	35.5	32	14.2	28.4

4	REEL	1	POLYSTYRENE		
3	CARRIER TAPE	1	POLYSTYRENE		
2	COVER TAPE	1	POLYESTER		
1	CONNECTOR	1600			(NOTE3)
符号 NO.	名 称 DESCRIPTION	個 数 QTY.	材 料 MATERIAL	仕 上 FINISH	備 考 REMARKS

仕様書 (SPECIFICATION)		第1版 (ORIGINAL DATE) 24/JAN/2013	尺度 (SCALE) 1:5	シリーズ (SERIES) ES9	日本航空電子工業株式会社 JAE
一般公差 (GENERAL TOLERANCE)		製図 DR.	名称 (TITLE) ES9P00*VF1R1600		JAPAN AVIATION ELECTRONICS INDUSTRY, LTD.
寸法 (DIMENSION)		担当 CHK.			
角度 (ANGLES)		査閲 APPD.			
単位 (UNIT) : mm		承認 APPD.	質量 (MASS)		図面番号 (DRAWING NO.) SJ113502