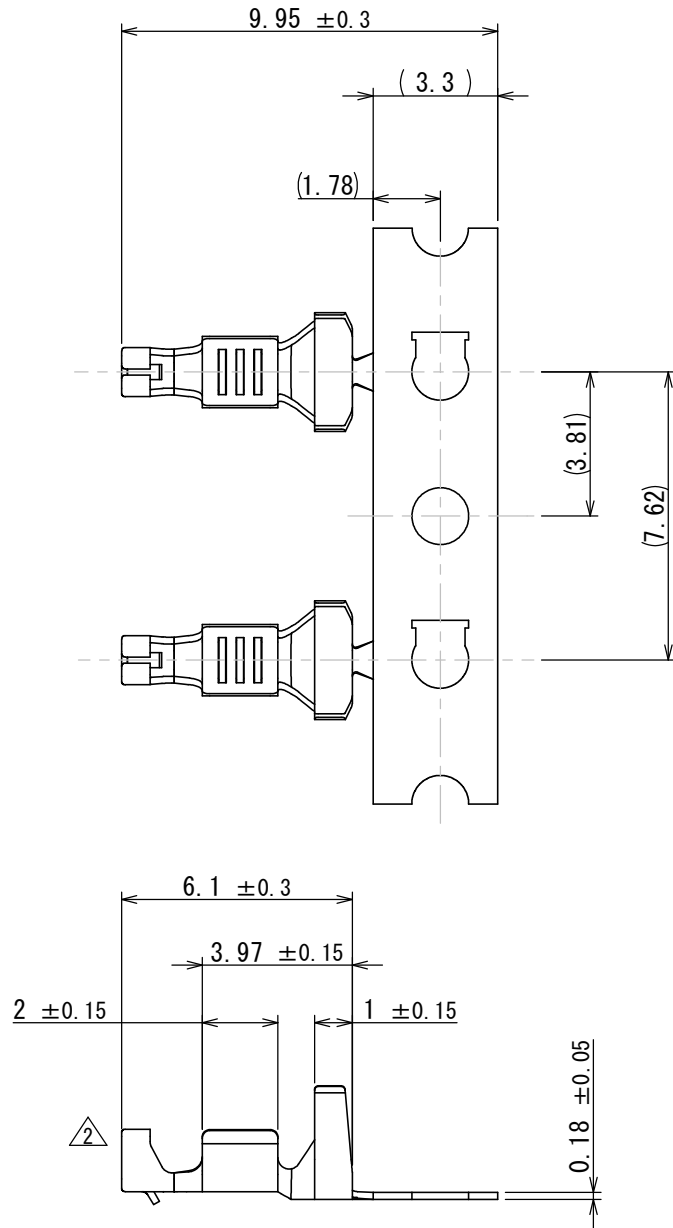


DCF-G-212H(12.08)

SJ113516  
(ON DRAWING)台番図



NOTE1. CONTACTS ARE SUPPLIED IN REELED FORM WITH 6000 CONTACTS PER REEL.

NOTE2. APPLICABLE WIRE DIAMETER : AWG#22~#26、INSULATION DIAMETER :  $\phi 1.0 \sim \phi 2.1$

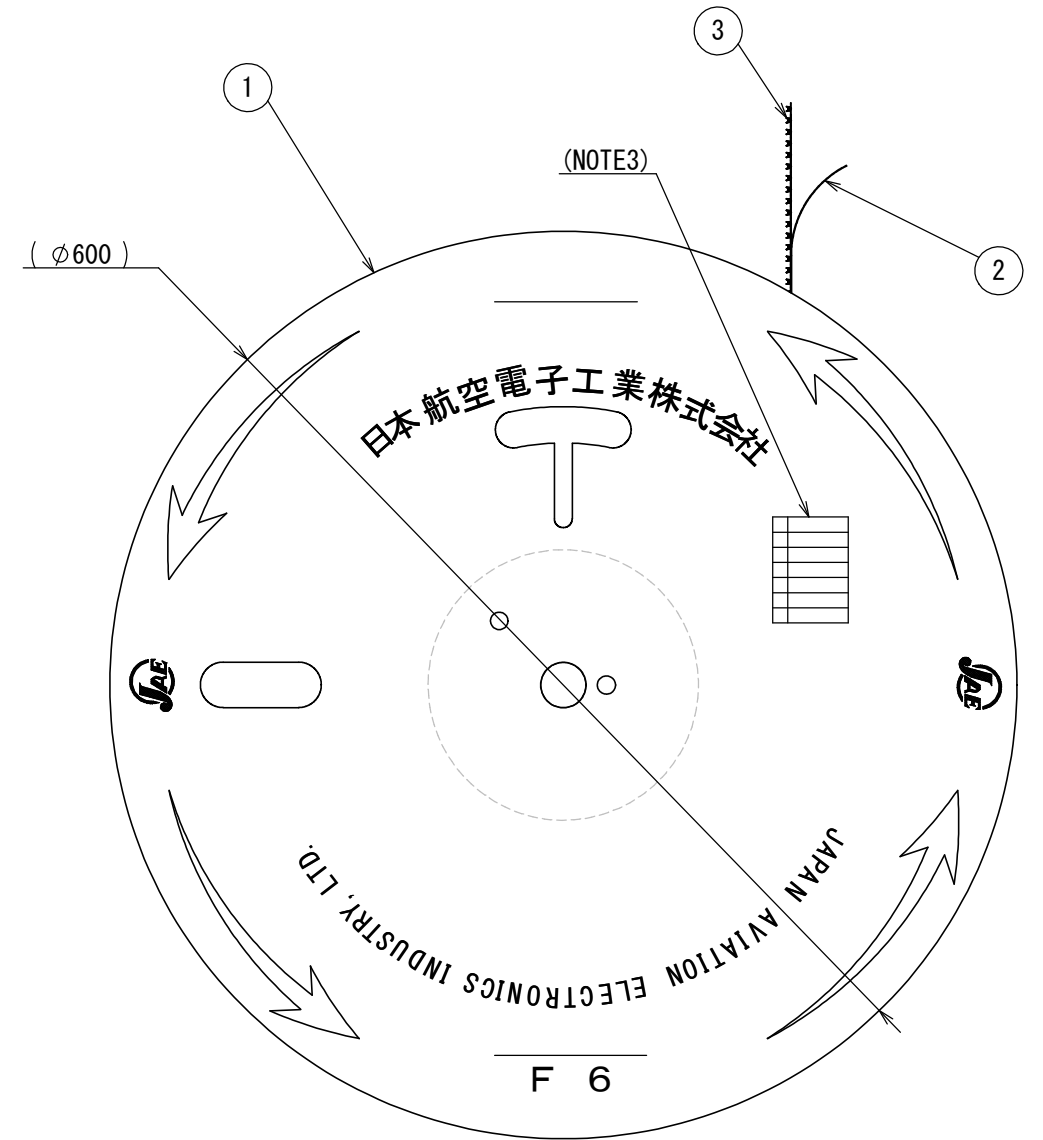
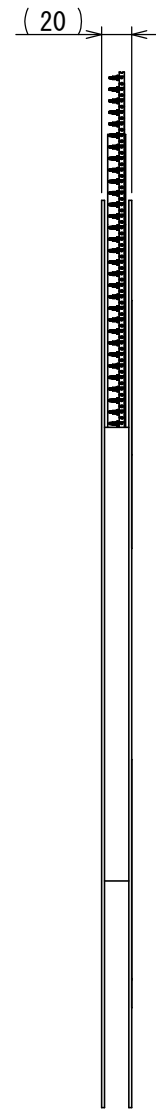
NOTE3. MARK TRADE NAME AND NO. OF CONTACTS.

注 1. 本品は6000本のリール状のものです。

注 2. 適用電線仕様 : AWG#22~#26、被覆外径 :  $\phi 1.0 \sim \phi 2.1$

注 3. 図示の位置に、品名、数量等を記入したラベルが貼られます。

版数 VER.	年月日 DATE	CN NO.	変更内容 DESCRIPTION	製 図 DR.	担 当 CHK.	査 閲 APPD.	承 認 APPD.
2	23/OCT/2014	011102	CHANGED FORM		T. URANO	H. KANNO	T. KUDOU



3	CONTACT	6000	COPPER ALLOY	LEAD-FREE TIN PLATING	
2	PAPER TAPE	1	PAPER		
1	REEL	1	PAPER		
符号 NO.	名 称 DESCRIPTION	個 数 QTY.	材 料 MATERIAL	仕 上 FINISH	備 考 REMARKS

仕様書 (SPECIFICATION)		第1版 (ORIGINAL DATE) 24/JAN/2013		尺度 (SCALE) 1:5	シリーズ (SERIES) ES9	日本航空電子工業株式会社  JAPAN AVIATION ELECTRONICS INDUSTRY, LTD.	図面番号 (DRAWING NO.) SJ113516	版数 (VER.) 2		
		製図 DR.		名称 (TITLE) ES9S06K4FA CONTACT						
一般公差 (GENERAL TOLERANCE)  寸法 (DIMENSION)		担当 CHK.	T. URANO							
		査閲 APPD.	H. KANNO							
		承認 APPD.	T. KUDOU							
		単位 (UNIT) : mm							質量 (MASS)	
		角度 (ANGLES)								
. ±		×° ±								
. × ±		×°×' ±								
. ×× ±										
. ××× ±										

S/W

JAE Connector DIV. Proprietary. Copyright(C) 2013, Japan Aviation Electronics Industry, LTD.