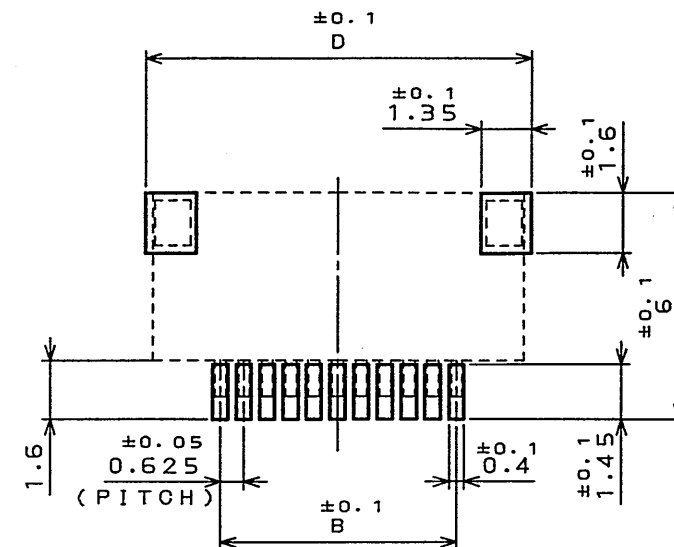
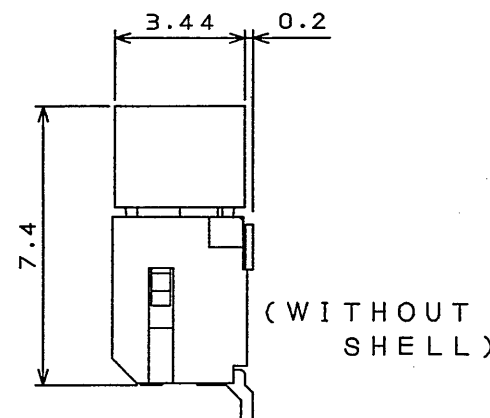
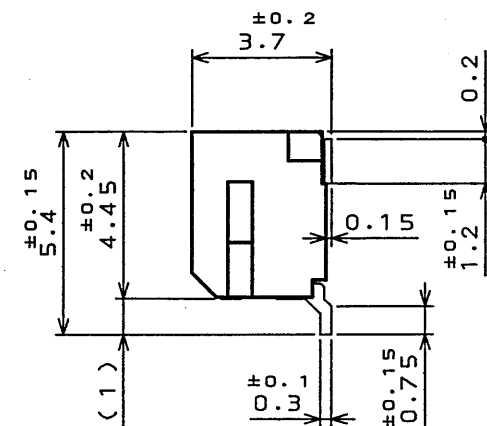
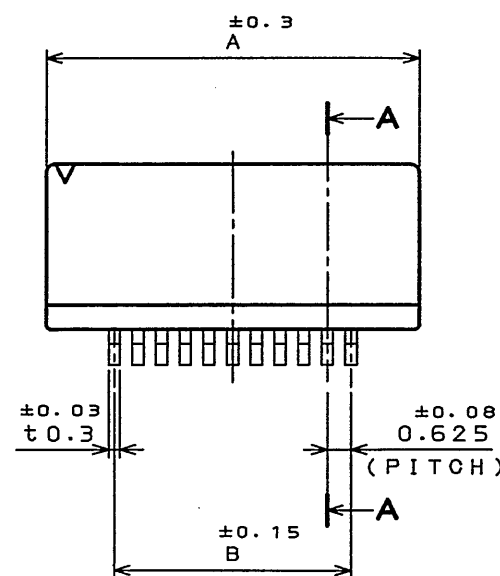
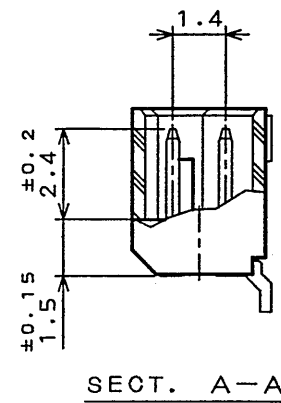
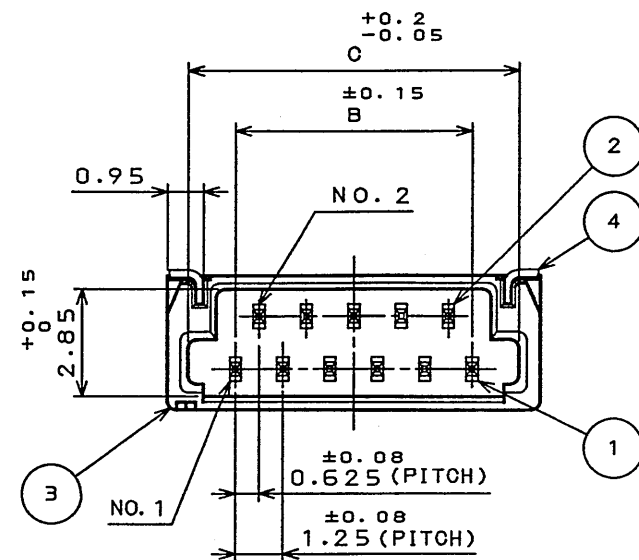


版数 REV.	年月日 DATE	DCN NO.	変更内容 DESCRIPTION	製図 DR.	担当 CHK.	査閲 APPD.	承認 APPD.

図面番号(DRAWING NO.)
SJ100642



P. C. B. PATTERN DIMENSION (REF.)
基板パターン寸法 (参考)

TABLE 1

DIMENSION NO. OF CONTACTS (N)	A	B	C	D
5	6.10	2.50	5.00	6.50
7	7.35	3.75	6.25	7.75
9	8.60	5.00	7.50	9.00
11	9.85	6.25	8.75	10.25

COUNTERPART CONNECTOR
相手側コネクタ

4	HOLD DOWN	2	COPPER ALLOY	TIN OVER NICKEL	
3	INSULATOR	1	GLASS FILLED PPS		UL94V-0 BLACK
2	CONTACT2	(N-1)/2	COPPER ALLOY	GOLD OVER NICKEL	TERMINAL AREA: TIN/TIN ALLOY OVER NICKEL
1	CONTACT1	(N+1)/2	COPPER ALLOY	GOLD OVER NICKEL	TERMINAL AREA: TIN/TIN ALLOY OVER NICKEL
符号 NO.	名称 DESCRIPTION	個数 QTY.	材料 MATERIAL	仕上 FINISH	備考 REMARKS
仕様書 (SPECIFICATION)		第1版 (ORIGINAL DATE) 28. Jan. 2004		5:1	日本航空電子工業株式会社
一般公差 (GENERAL TOLERANCE)		製図 DR.	H. SAKURADA	名称 (TITLE)	JAE CONNECTOR COM Reference Only
寸法 (DIMENSION)		担当 CHK.	T. YAMAJI	FI-W※※P-HFE	
角度 (ANGLES)		査閲 APPD.	M. Suzuki		
. ±0.8		承認 APPD.	Y. Ishijima		
.X ±0.4				重量 (WEIGHT)	図面番号 (DRAWING NO.)
.XX ±0.1					SJ100642
.XXX ±					

LEAD FREE この製品は鉛フリー品です

JAE CONNECTOR DIV. PROPRIETARY.
COPYRIGHT (C) 2004, JAPAN AVIATION ELECTRONICS INDUSTRY, LTD.

DOF-0-212E(03.08)



4490010644
(ON 0N1MAYH0)各異図

版数 REV.	年月日 DATE	DCN NO.	変更内容 DESCRIPTION	製図 DR.	担当 CHK.	査閲 APPD.	承認 APPD.
2	15.Dec.2008	067140	ADD. AN 26-CONTACT CONNECTOR.etc 26芯追加 他		M.YAMASHITA	K.HISAMATSU	Y.KUBOTA
3	12.Feb.2009	067365	CHANGE OF MATERIAL 材料変更		M.YAMASHITA	K.Hisamatsu	Y.Kubota

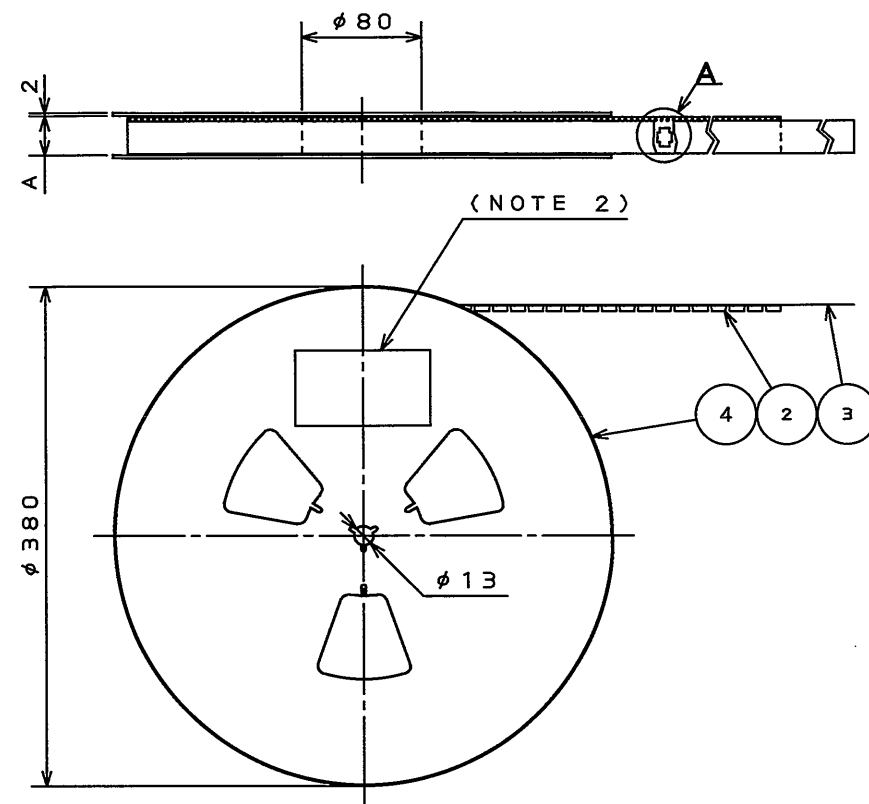
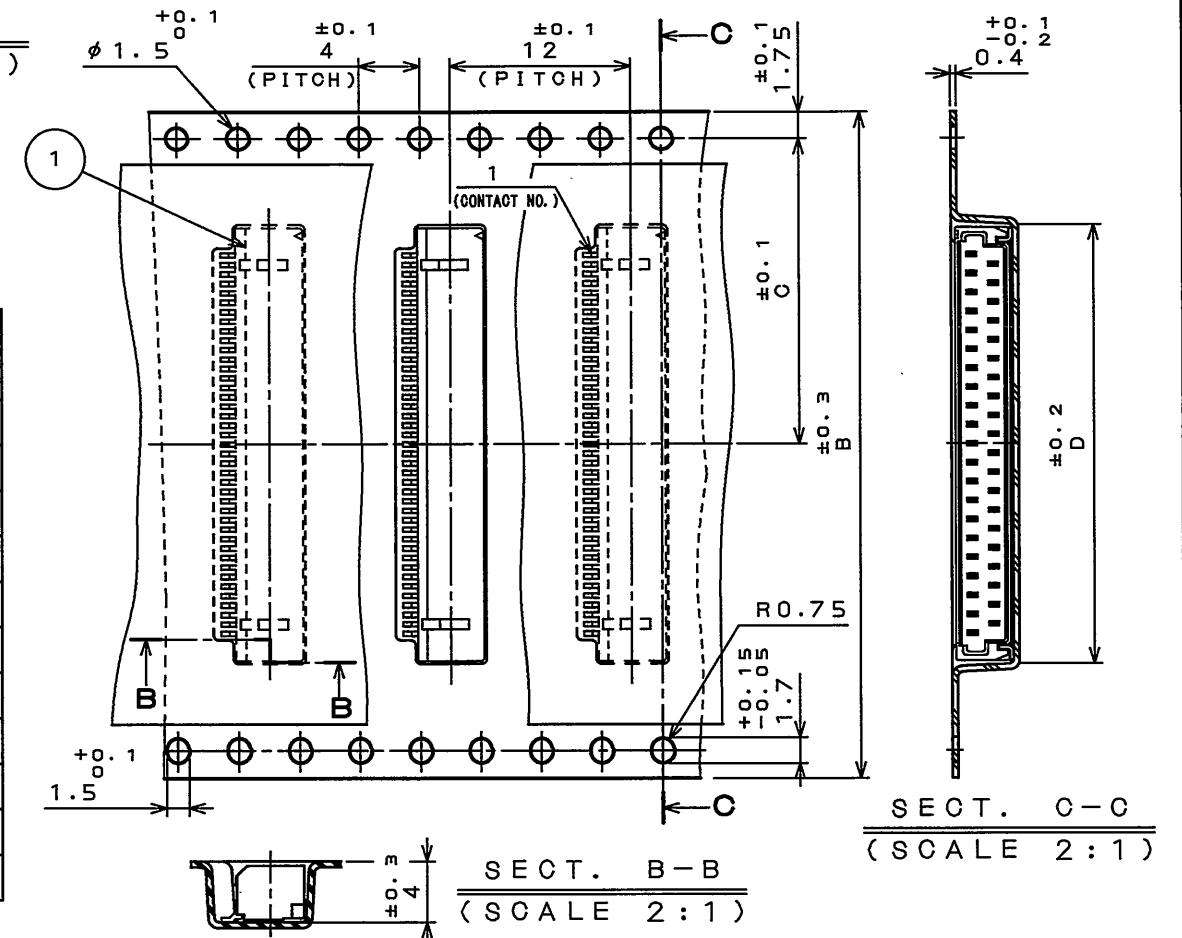


TABLE 1

PART NO.	A	B	C	D	NOTE 6	CARRIER TAPE MATERIAL
FI-W 5P-HFE-E1500	18	16	7.5	6.50	※	A-PET.
FI-W 7P-HFE-E1500	18	16	7.5	7.75	※	A-PET.
FI-W 9P-HFE-E1500	18	16	7.5	9.00	※	A-PET.
FI-W11P-HFE-E1500	26	24	11.5	10.25	※	A-PET.
FI-W13P-HFE-E1500	26	24	11.5	11.50	※	A-PET.
FI-W15P-HFE-E1500	26	24	11.5	12.75	※	A-PET.
FI-W17P-HFE-E1500	26	24	11.5	14.00	※	A-PET.
FI-W19P-HFE-E1500	26	24	11.5	15.25	※	A-PET.
FI-W21P-HFE-E1500	26	24	11.5	16.50	※	PS.
FI-W26P-HFE-E1500	34	32	14.2	22.75	※	PS.
FI-W31P-HFE-E1500	34	32	14.2	22.75	※	A-PET.
FI-W41P-HFE-E1500	46	44	20.2	29.00	※	A-PET.

DETAIL A
(SCALE 2:1)



NOTE1. SUFFIX "E1500" OF PART NUMBER FI-W***P-HFE-E1500 INDICATES 1500 PCS IN REEL.

2. THE LABEL IN WHICH PART NO., NUMBER OF CONNECTORS LOT NO., TAPE WIDTH AND FEED PITCH ARE MARKED, IS ATTACHED AS SHOWN.

3. REFER TO THE DRAWING SJ100642, SJ100643(FI-W***P-HFE) SJ109425(FI-W26P-HFE) FOR CONNECTOR DIMENSION.

4. IN CASE THAT DIMENSIONS B (TAPE WIDTH) IS 16mm 24mm, THERE IS PILOT HOLE AT ONE SIDE ONLY.

5. LOT NUMBER SHOWN SHALL BE MARKED.

6. ※;DEVELOPMENT NO. OF CONNECTORS.

1. "FI-W***P-HFE-E1500"は 収納数1500個入りのリールに 収納された 品名を表す。

2. 図示の位置に上記のシールを貼り品名, 収納数, ロットNo. 及び テープの幅と送りピッチを記入する。

3. コネクタ寸法は SJ100642, SJ100643(FI-W***P-HFE), SJ109425(FI-W26P-HFE)参照。

4. B寸法(テープ幅)が16, 24の場合、パイロット穴は片側のみである。

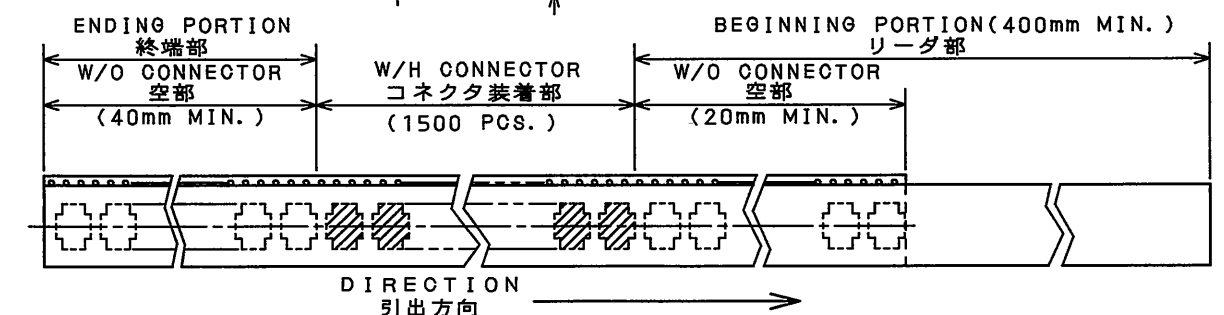
5. ロットNO. を表示する。表示方法は下記による。

(例) 04.01.28-①
LAST TWO DIGITS OF CALENDAR YEAR. MONTH DAY SERIAL NUMBER
西暦 月 日 ① ~ ④ 一連番号

6. ※印のみ既開発品である。

JAE 日本航空電子工業株式会社 MADE IN JAPAN	
品名	FI-W***P-HFE-E1500
収納数	1500 個入 (ロットNo.) 04.01.28-①
備考	TB=12

NOTE 5



4	REEL	—	PAPER		
3	COVER TAPE	—	PET.		
2	CARRIER TAPE	—	TABLE 1		
1	CONNECTOR	1500			
符号 NO.	名称 DESCRIPTION	個数 QTY.	材料 MATERIAL	仕上 FINISH	備考 REMARKS
	仕様書 (SPECIFICATION)	第1版 (ORIGINAL DATE)	28.Jan.2004	度 (SCALE) 1:5	シリーズ (SERIES) FI
	公差 (GENERAL TOLERANCE)	製図 DR.	H.SAKURADA	名称 (TITLE)	FI-W***P-HFE (NOTE3) ①
	寸法 (DIMENSION)	担当 CHK.	T.YAMAJI		SJ100642, SJ100643, SJ109425
	角度 (ANGLES)	査閲 APPD.	M.SUZUKI		
		承認 APPD.	Y.ICHIMYAMA		
				質量 (MASS)	

LEAD FREE この製品は鉛フリー品です

JAE CONNECTOR DIV. PROPRIETARY.
COPYRIGHT (C) 2004, JAPAN AVIATION ELECTRONICS INDUSTRY, LTD.