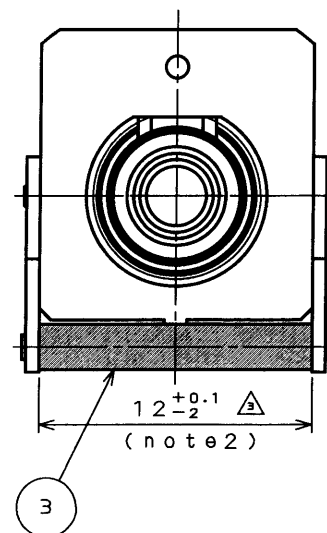
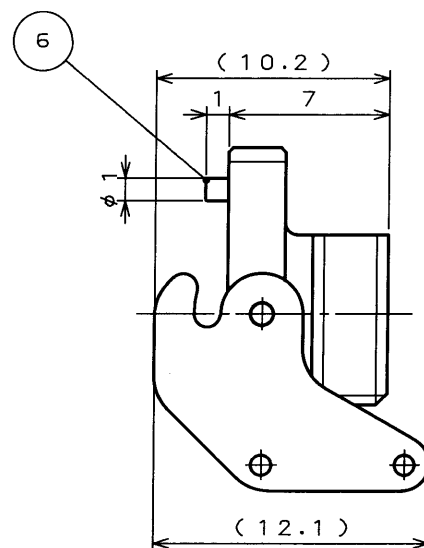
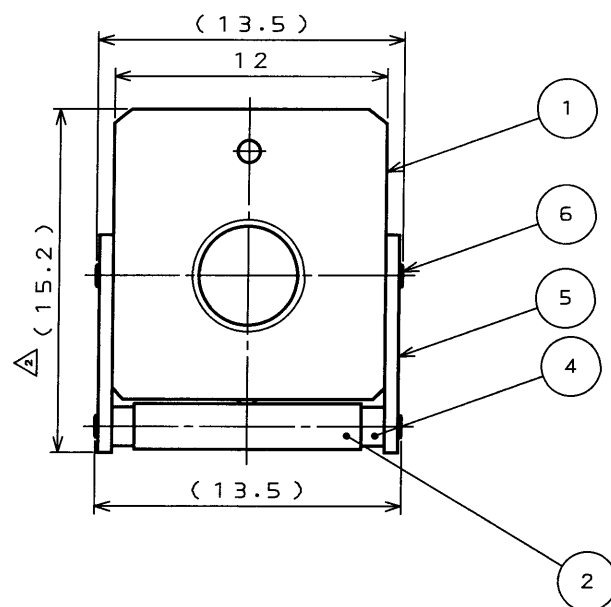
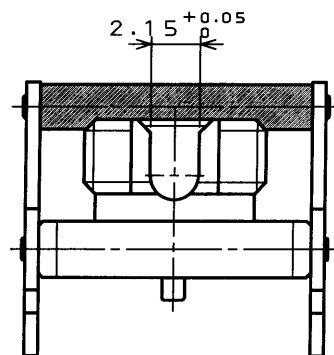


図面番号 (DRAWING NO.) SJ037204

版数 REV.	年月日 DATE	DCN NO.	変更内容 DESCRIPTION	製図 DR.	担当 CHK.	査閲 APPD.	承認 APPD.
2	10.Sep.2002	50605	Correcting an error.	H.KOBAYASHI	H.KOBAYASHI	—	A.ONOGAWA
3	5.Aug.2003	52571	Add plating to identify	H.KOBAYASHI	H.KOBAYASHI	H. Shimazu	A. Onogawa



note1 Mechanical Performace
Unlock force of lever : 2.9N MIN
△ note2 Plated Dimension

注1.機械性能
レバー離脱力 : 2.9N以上
△ 注2.メッキ寸法

6	PARALLEL PIN	3	STAINLESS STEEL		
5	LEVER	2	STAINLESS STEEL		
4	LEVER PIN2	1	STAINLESS STEEL		
△ 3	LEVER PIN1-1	1	STAINLESS STEEL	CHROME PLATING (BLACK)	
2	STAINLESS PIPE	1	STAINLESS STEEL		
1	RO01-FC FRONT SHELL	1	STAINLESS STEEL		
符号 NO.	名称 DESCRIPTION	個数 QTY.	材料 MATERIAL	仕上 FINISH	備考 REMARKS
仕様書 (SPECIFICATION)		第1版 (ORIGINAL DATE)		尺度 (SCALE)	シールシール
JACS-7546		3.Sep.2002		△ N:S	OPT
公差 (GENERAL TOLERANCE)		製図 DR.	H.KOBAYASHI	名称 (TITLE) FO-FS (FC)-RO01	
寸法 (DIMENSION)		担当 CHK.	H.KOBAYASHI		
角度 (ANGLES)		査閲 APPD.	H.SHIMAZU		
. ± 0.8		承認 APPD.	A.ONOGAWA		
.X ± 0.4				重量 (WEIGHT)	日本航空電子工業株式会社 JAE ELECTRONICS INDUSTRY, LTD.
.XX ± 0.1					図面番号 (DRAWING NO.)
.XXX ±					SJ037204