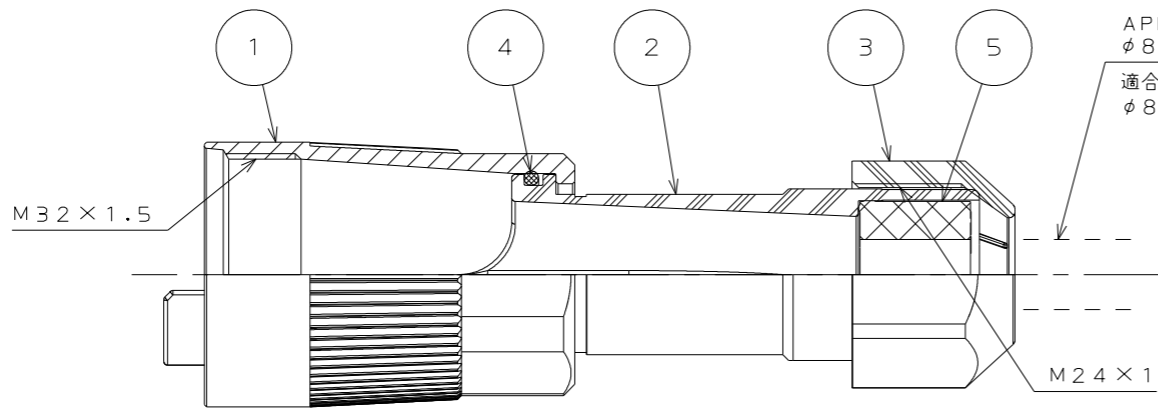
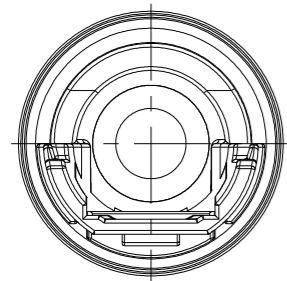
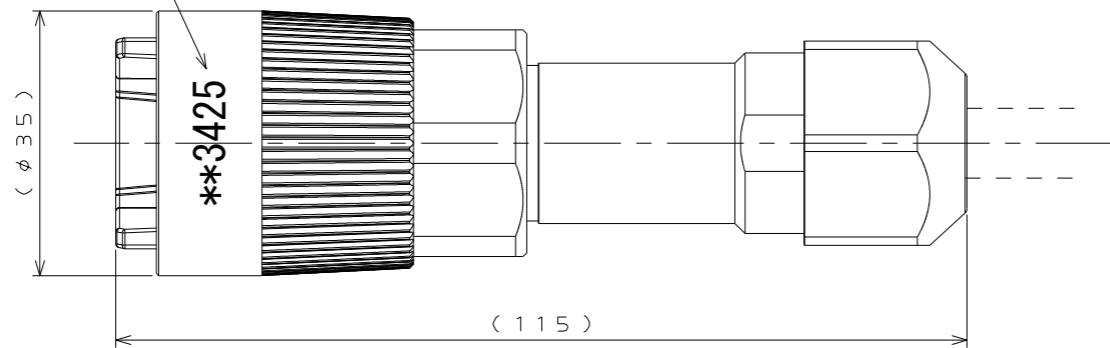


DCF-C-212H(12.08)

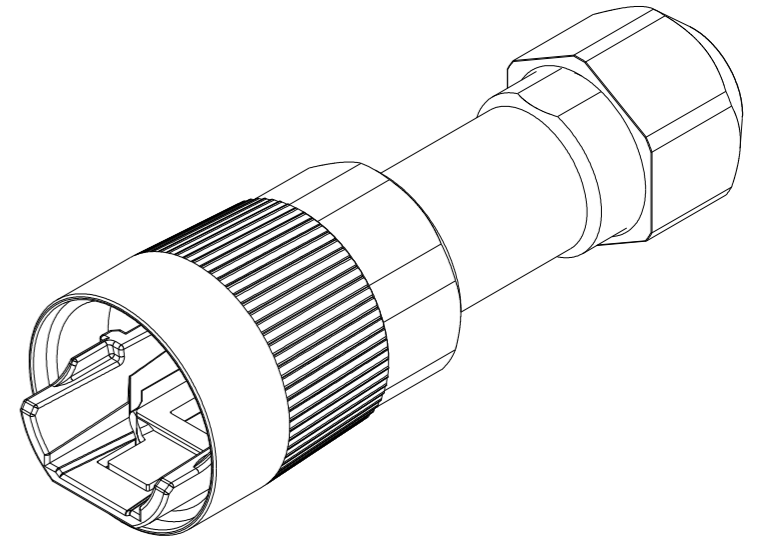
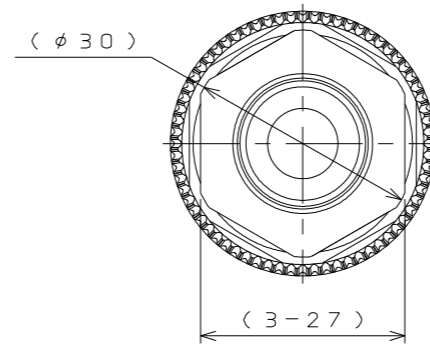
856511PS
('ON 0NIMV8D) 台 票 里 図

NOTE.3
注 3



APPLICABLE CABLE
φ8.5 TO φ10.0
適合ケーブル
φ8.5~φ10.0

(φ 30)



PERSPECTIVE VIEW
斜 視 図

NOTE1.FINISH:CHROME PLATING OVER NICKEL OVER COPPER
NOTE2.THE WATERPROOF PROPERTY OF THE CABLE CLAMPING PART IS DIFFERENT
ACCORDING TO THE STRUCTURE AND THE MATERIAL OF THE CABLE.
PLEASE WRAP THE WATERPROOF TAPE IF YOU WANT TO SECURE THE LONG-TERM
RELIABILITY.
NOTE3.PRODUCTION LOT NO. ARE MARKED AS INDICATED.

注 1.仕上げ:銅上ニッケル上クロムめっき
注 2.ケーブルクランプ部の防水性はケーブルの構造、材質により異なります。
長期信頼性を確保したい場合は、防水テープ巻きを施してください。
注 3.図示の位置にロット番号を表示します。


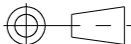
INDICATION METHOD
表示方法

* * 3 4 2 5
↑ ↑ ↑ ↑
① ② ③ ④

①: PRODUCTION BASE CODE 生産拠点番号
②: PRODUCTION YEAR 生産年
(THE LAST DIGIT OF CHRISTIAN ERA 西暦の下1桁)
③: PRODUCTION MONTH 生産月
(OCT. 10月:0, NOV. 11月:X, DEC. 12月:Y)
④: PRODUCTION DAY 生産日

版 数 VER.	年 月 日 DATE	CN NO.	変 更 内 容 DESCRIPTION	製 図 DR.	担 当 CHK.	査 閲 APPD.	承 認 APPD.

DESCRIPTION 項目	SPECIFICATIONS 規格
TITLE 名称	FO-BD2-P-V4
APPLICABLE CABLE 適合ケーブル	CABLE DIAMETER:φ8.5 TO φ10.0 ケーブル外径:φ8.5~φ10.0
WATERPROOF 防水性	IP67(FO-BD2 RECEPTACLE MATING) IP67(FO-BD2 レセプタクルかん合時)
MATING DURABILITY 挿抜耐久性	500 TIMES 500 回

5	FO-BD2-P-BSG-3	1	SYNTHETIC RUBBER	—	—	
4	FO-BD-P/O-RING	1	SYNTHETIC RUBBER	—	—	
3	FO-BD-GN	1	SYNTHETIC RESIN	—	—	
2	FO-BD-BRL	1	SYNTHETIC RESIN	—	—	
1	FO-BD-CNT-CR	1	ZINC ALLOY	NOTE.1	—	
符 号 NO.	名 称 DESCRIPTION	個 数 QTY.	材 料 MATERIAL	仕 上 FINISH	備 考 REMARKS	
仕様書 (SPECIFICATION)		第1版 (ORIGINAL DATE)		尺 度 (SCALE)	シリーズ (SERIES) FO-BD 日本航空電子工業株式会社 JAPAN AVIATION ELECTRONICS INDUSTRY, LTD.  図面番号 (DRAWING NO.) SJ115958	
JACS-70266		製図 DR.	13.Nov.2014 Y.HIROKI	1: 1		
一般公差 (GENERAL TOLERANCE)		担当 CHK.	Y.HIROKI	名 称 (TITLE) FO-BD2-P-V4		
寸法 (DIMENSION)		査閲 APPD.	—			
. ± 0.8		角度 (ANGLES)	承認 APPD. H.SHIMAZU			
.X ± 0.4						
.XX ± 0.1		単位 (UNIT) : mm		質量 (MASS) —		
.XXX ± —						