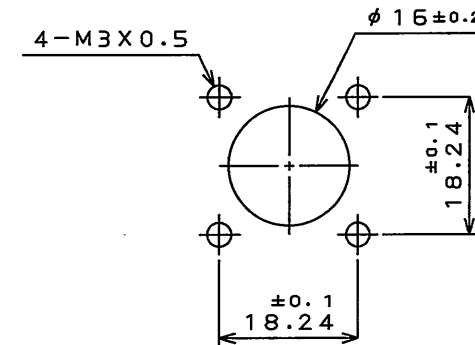
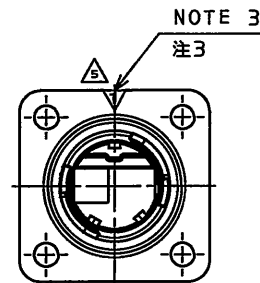
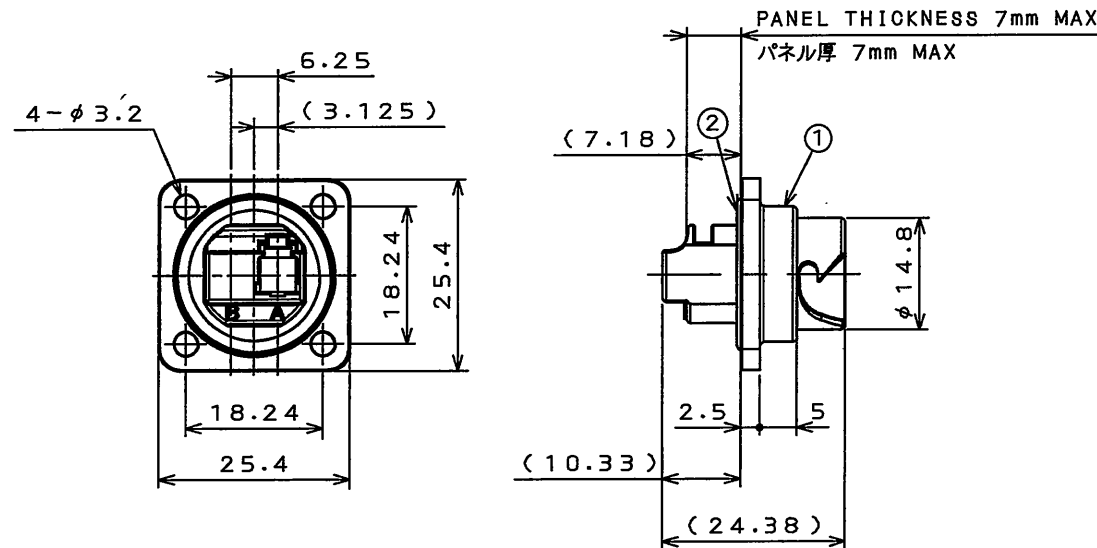
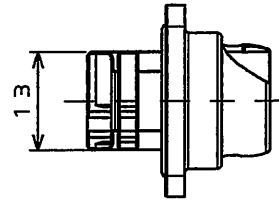
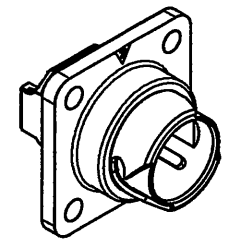


Z51601RS
('ON 0NIMVHD) 各 部 図



ATTACHMENT HOLE
DIMENSION (REF.)
取付穴寸法 (参考)



PERSPECTIVE VIEW
斜視図

SPECIFICATION
仕様

APPLICABLE CONTACT

適用コンタクト

- ・IEC 61754-20 (LC CONNECTOR SIMPLEX TYPE)
- ・MMF/SMF

TABLE 1
表1
BLACK SYSTEM INTERFERENCE COLOR
CHROMATE OVER ZINC PLATING

TITLE 名称	MARKING COLOR マーキングカラー
FO-BH1-10SLR-SM	YELLOW 黄色
FO-BH1-10SLR-MM	GREEN 緑色
FO-BH1-10SLR-SM-WH	WHITE 白色

NOTE 1. INSERT LC CONNECTOR AFTER ATTACHING THIS PRODUCT
ON A CASE PANEL.

NOTE 2. PLEASE FINISH UP THE SURFACE OF THE PANEL SO THAT THE
WATERPROOF PROPERTY OF THE "O" RING IS KEPT BY AN
APPROPRIATE SURFACE-ROUGHNESS.

NOTE 3. THE MARKING COLOR IS DIFFERENT IN EACH TITLE. PLEASE REFER TO TABLE 1.

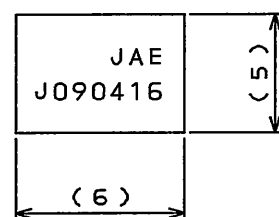
NOTE 4. LOT INDICATION BY A LABEL IS CARRIED OUT.

注1. 本製品を筐体パネルに取付後、LCコネクタを挿入して下さい。

注2. パネル表面は、“O”リングの防水性が保たれるよう、適切な表面粗さで仕上げて下さい。

注3. 名称毎にマーキングの色が異なります。表1を参照してください。

注4. ラベルによるロット表示を行います。



J090416

CHRISTIAN ERA LOWER DOUBLE FIGURES
(2009:09)MONTHS AND DAYS(DOUBLE FIGURES)
西暦下2桁(2009:09)月日(2桁)

PRODUCTION BASE CODE
生産拠点記号

2	"O" RING	1	SYNTHETIC RUBBER		
1	SHELL	1	ZINC ALLOY	△ ZINC PLATING (CHROMATE FILM)	△ COLOR: BLACK SYSTEM INTERFERENCE COLOR
符号 NO.	名称 DESCRIPTION	個数 QTY.	材料 MATERIAL	仕上 FINISH	備考 REMARKS
仕様書 (SPECIFICATION)		第1版 (ORIGINAL DATE)		尺度 (SCALE)	シリーズ (SERIES)
JACS-70076-1 △		4.Sep.2008		1:1	OPT
公差 (GENERAL TOLERANCE)		製図 DR.	H.SUGIMOTO	名称 (TITLE) FO-BH1-10SLR-*	
寸法 (DIMENSION)		担当 CHK.	H.SUGIMOTO		
角度 (ANGLES)		査閲 APPD.			
承認 APPD.		承認 APPD.	H.SHIMAZU		
・ ±0.8	X° ±			質量 (MASS)	
・ X ±0.4	X°X' ±				
・ XX ±0.1					
・ XXX ±					
				日本航空電子工業株式会社 JAPAN AVIATION ELECTRONICS INDUSTRY, LTD.	図面番号 (DRAWING NO.) SJ109157
				版数 (REV.) 6	