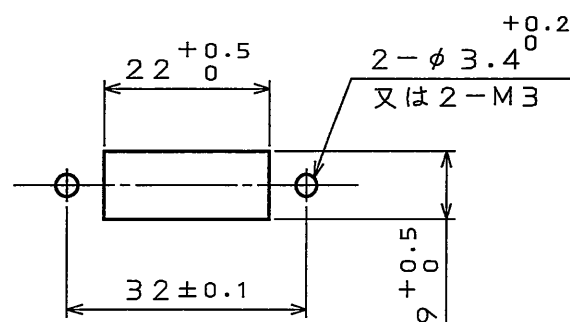


208801rs

( 'ON 0NIMV8Q ) 台器理図



取付穴寸法

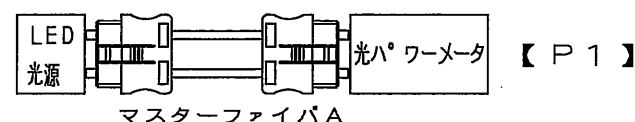
仕様

品名	F07 互換アダプタ
JAE 名称	CF-AD2
適合規格	JIS C 5976 (F07 形)
適合コネクタ	JIS F07 形互換コネクタ CF-2D101-S-R (JAE)
挿入損失 注3.	2.0 dB 以下 (λ = 650 nm) 2.0 dB 以下 (λ = 800 nm)
使用温度範囲	-20 ~ +70 °C

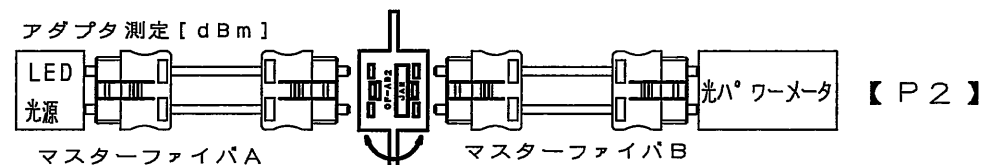
注1. 本製品は、スペーサタイプのアダプタです。  
注2. 止めねじの推奨締付けトルク: 0.12 [N・m]  
注3. 測定検査は、下記測定系にて行います。

### 検査測定系

マスター基準確認 [dBm]

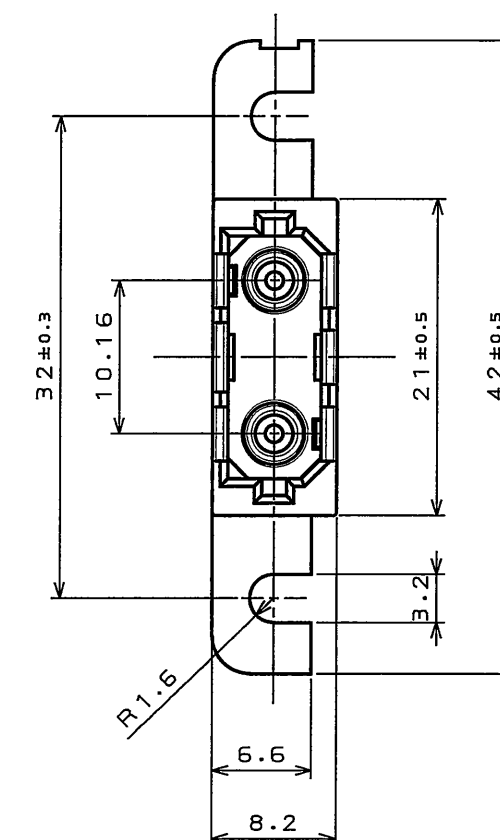
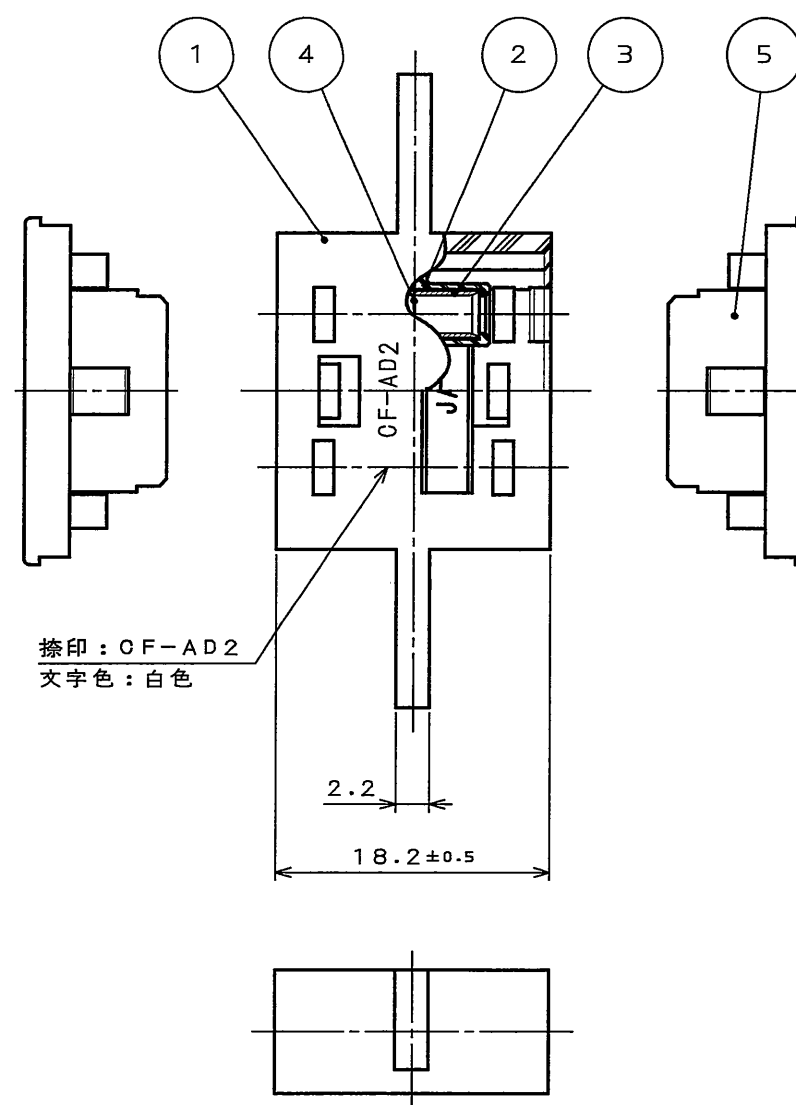


アダプタ測定 [dBm]



アダプタ中継挿入損失 (dB) = 【P1 - P2】

版数 REV.	年月日 DATE	DCN NO.	変更内容 DESCRIPTION	製図 DR.	担当 CHK.	査閲 APPD.	承認 APPD.



5	ダストキャップ	2	合成樹脂		
4	スペーサー	1	ステンレス鋼		
3	スリーブ	2	銅合金	ニッケルメッキ	
2	スリーブホルダー	2	合成樹脂		
1	ハウジング	1	合成樹脂		
符号 NO.	名 称 DESCRIPTION	個 数 QTY.	材 料 MATERIAL	仕 上 FINISH	備 考 REMARKS
仕様書 (SPECIFICATION) JACS-70069		第1版 (ORIGINAL DATE) 2008.5.22		尺 度 (SCALE) 2:1	シリーズ (SERIES) OPT
一般公差 (GENERAL TOLERANCE)		製図 DR.	杉本 (日)	名称 (TITLE)  CF-AD2	
寸法 (DIMENSION)		担当 CHK.	杉本 (日)		
角度 (ANGLES)		査閲 APPD.			
. ± 0.8		承認 APPD.	湯 澤		
.X ± 0.4				質量 (MASS)	
.XX ± 0.1					
.XXX ±					

日本航空電子工業株式会社  
JAPAN AVIATION  
ELECTRONICS  
INDUSTRY, LTD.

図面番号 (DRAWING NO.)

SJ108807

版数  
(REV.)

1