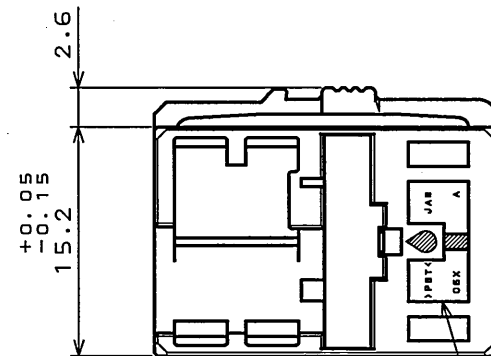
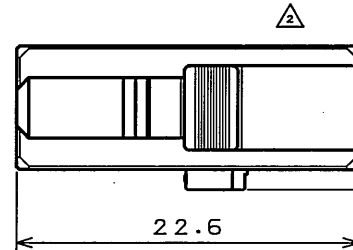
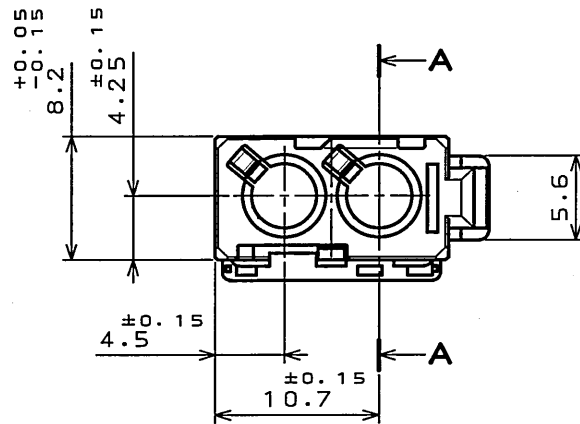
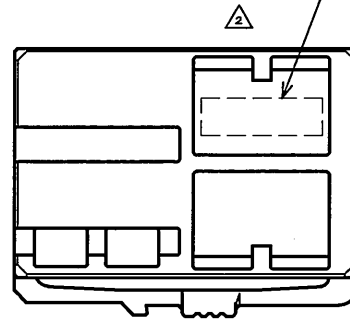


DOF-0-212F(05.08)

図面番号(DRAWING NO.) SJ107212

版数 REV.	年月日 DATE	DCN NO.	変更内容 DESCRIPTION	製図 DR.	担当 CHK.	査閲 APPD.	承認 APPD.
2	2.Jul.2007	063134	CHANGED THE DISPLAY POSITION AND REVISED FORM	Y.TAKENAGA	T.MIYASHITA	—	Y. Sugii

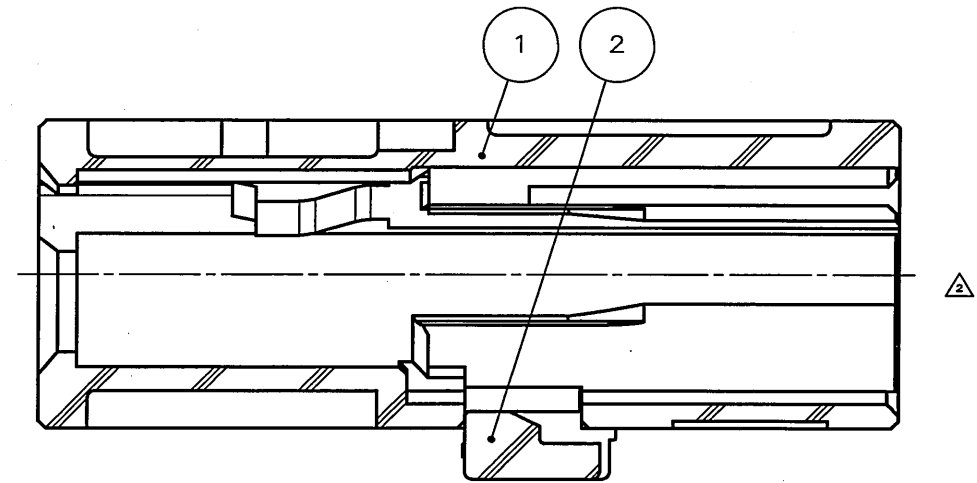
NOTE.2



NOTE.1

NOTE

- 図示の位置に社標、金型マーク、材料名の表示を行う。
COMPANY LOGO "JAE", MOLD CAVITY DESIGNATOR AND MATERIAL MARKS "PBT" IS INDICATED AS SHOWN.
- 図示の位置に組立ロットNO. の表示を行う。
THE ASSEMBLY LOT NO. IS INDICATED AS SHOWN.



SECT. A-A
(SCALE 5:1)

2	RETAINER	1	PBT	COLOR:GRAY	
1	HOUSING	1	PBT	COLOR:LIGHT GRAY	
符号 NO.	名称 DESCRIPTION	個数 QTY.	材料 MATERIAL	仕上 FINISH	備考 REMARKS
仕様書(SPECIFICATION) JACS-20084		第1版(ORIGINAL DATE) 11.May.2007		尺度(SCALE) 2:1	シリーズ(SERIES) CE2
公差(GENERAL TOLERANCE)		製図 DR.		名称(TITLE) CE2A201Z00	
寸法(DIMENSION)		担当 CHK.	T.MIYASHITA		
角度(ANGLES)		査閲 APPD.			
. ±0.8		承認 APPD.	Y.SUGII		
.X ±0.4				質量(MASS)	
.XX ±0.1					
.XXX ±					
				日本航空電子工業株式会社 JAPAN AVIATION ELECTRONICS INDUSTRY, LTD.	図面番号(DRAWING NO.) SJ107212
					版数 (REV.) 2