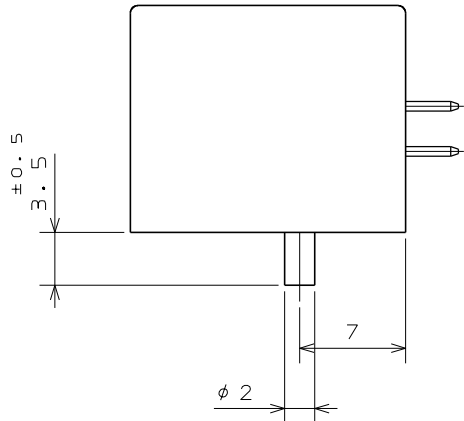
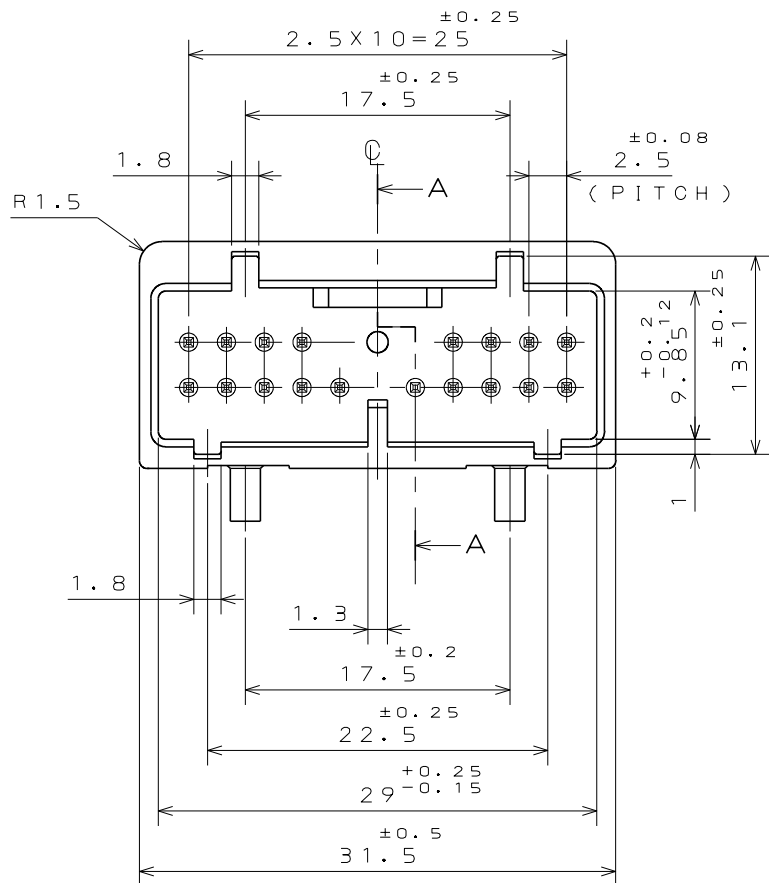
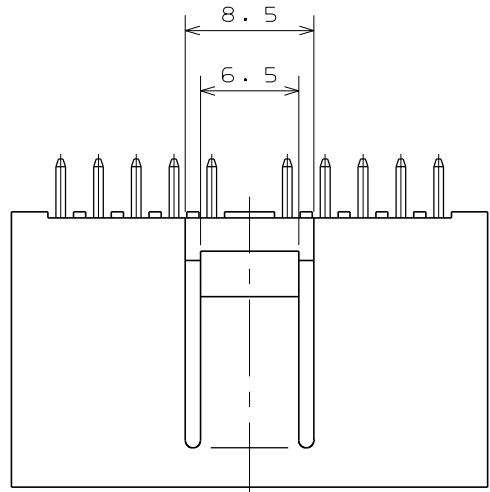
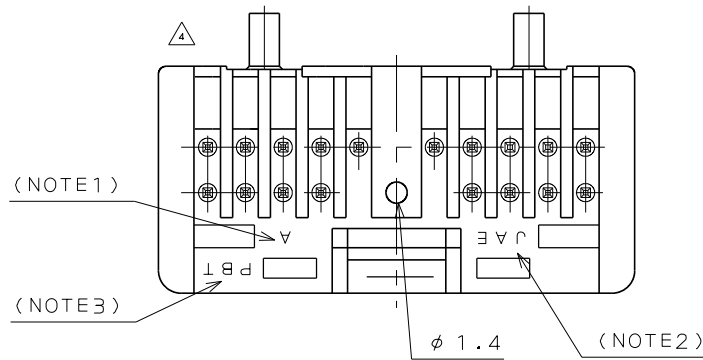
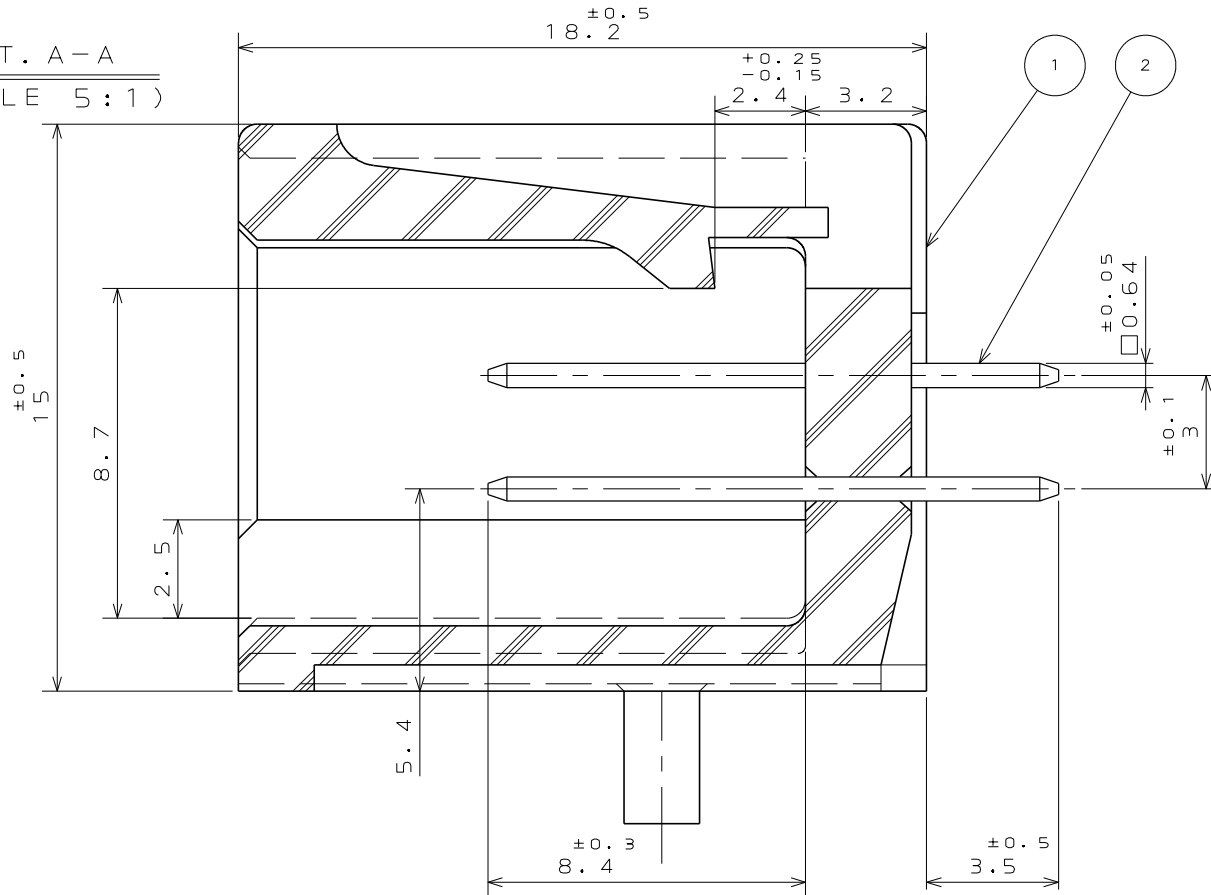


DCF-C-212E(03.08)

SJ029237
(図面番号)(DRAWING NO.)



SECT. A-A
(SCALE 5:1)



- △ NOTE1. MOLD CAVITY DESIGNATOR APPEARS IN RAISED LETTERS.
2. COMPANY LOGO "JAE" APPEARS IN RAISED LETTERS.
3. MATERIAL MARK APPEARS IN RAISED LETTERS.
△ 4. CONTACT TIP IS NOT PLATED AT POINT OF BREAK OFF.
注1. 金型マークを浮き出す。
2. 社標を浮き出す。
3. 材料マークを浮き出す。
4. コンタクト先端部に、メッキは付かない。

2	CONTACT	18	BRASS	TIN PLATING	
1	INSULATOR	1	PBT		COLOR: GREEN
符号 NO.	名称 DESCRIPTION	個数 QTY.	材料 MATERIAL	仕上 FINISH	備考 REMARKS
仕様書 (SPECIFICATION) JACS-1309 △		第1版 (ORIGINAL DATE) 26.Oct.1994		尺度 (SCALE) 2:1	シリーズ (SERIES) IL-AG5
一般公差 (GENERAL TOLERANCE)		製図 DR.	N. OGAWA	名称 (TITLE) IL-AG5-18P -D3T2	
寸法 (DIMENSION)	角度 (ANGLES)	担当 CHK.	A. SAKAI		
		査閲 APPD.	T. TOTANI		
		承認 APPD.	I. IIMORI		
. ±0.2	×° ±			重量 (WEIGHT)	図面番号 (DRAWING NO.)
. × ±0.2	×° × ±				SJ029237
. × × ±					
. × × × ±					