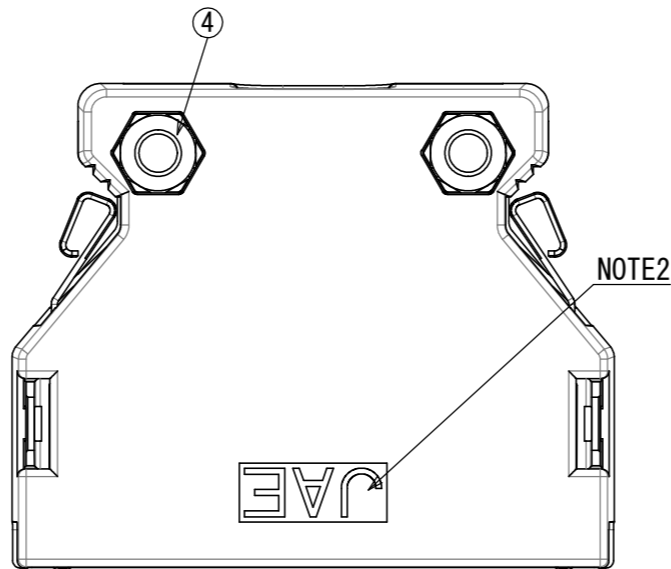
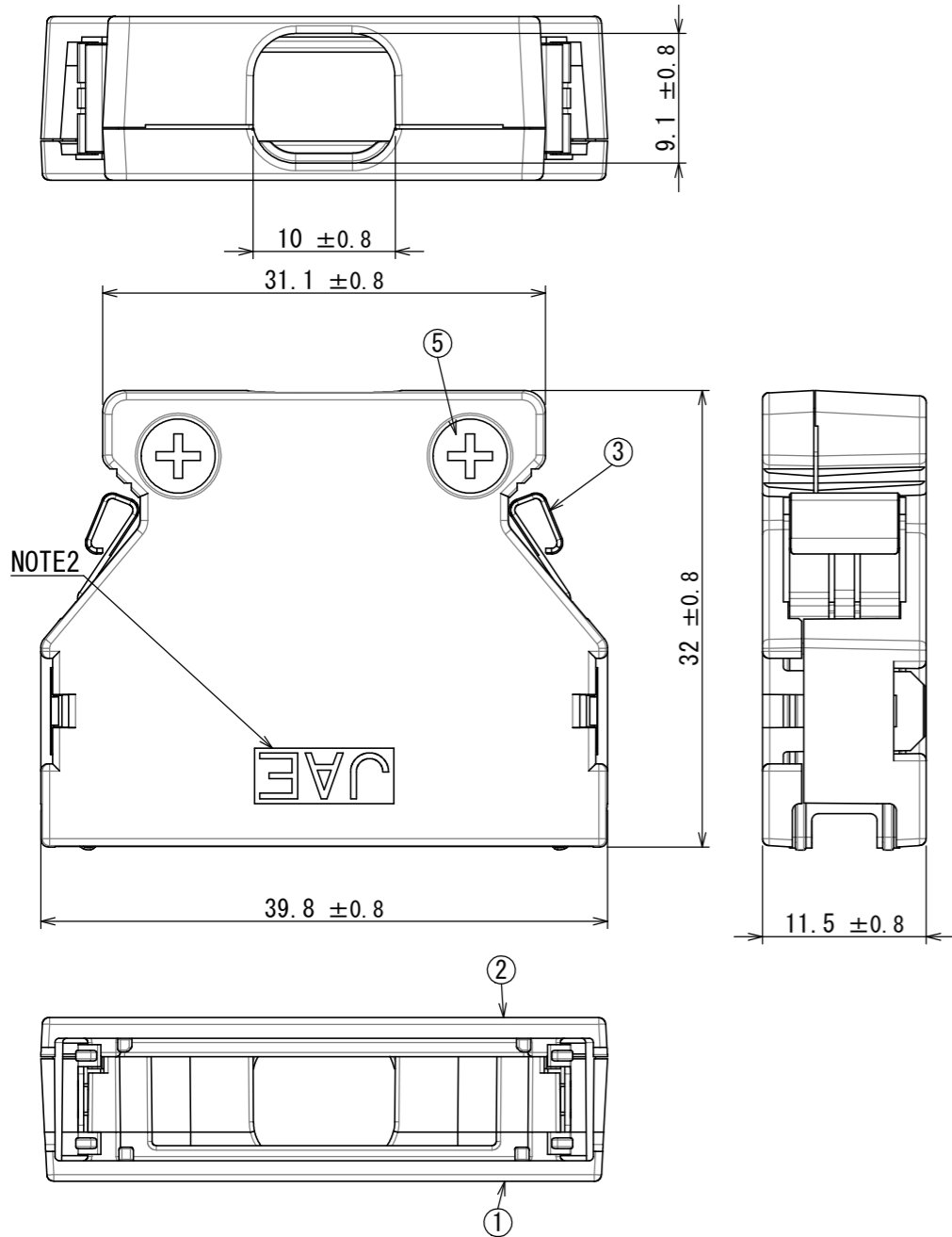


図面番号 (DRAWING NO.) SJ114245

版数 VER.	年月日 DATE	CN NO.	変更内容 DESCRIPTION	製図 DR.	担当 CHK.	査閲 APPD.	承認 APPD.
------------	-------------	--------	---------------------	-----------	------------	-------------	-------------



命名法

DF 02 C 036 A 1 1

Modification number
モディファイ番号
Applicable Cable (1: Not applicable for thicker line, 2: Applicable for thicker line)
適合電線 (1: 太線未対応, 2: 太線対応)

Lock method (A: One-touch operation, B: Screw lock)
ロック方法 (A: ワンタッチロック, B: スクリューロック)

No. of contacts
芯数



Form (C: Straight short type, D: Straight long type, E: Angle straight type, F: Angle long type)
形態 (C: ストレートショート, D: ストレートロング, E: アングルショート, F: アングルロング)

Development No.
開発No.

Series
シリーズ

- NOTE1. THE HOOD (A) ASSEMBLED WITH NUT IS SUPPLIED. THE OTHER PARTS ARE ATTACHED.
- NOTE2. MARK THE COMPANY NAME AT THE PLACE DESIGNATED IN THE DRAWING.
- NOTE3. APPLICABLE CONNECTOR: SEE JAHL-30303.
- NOTE4. CLAMP PLATE IS SOLD SEPARATELY. SEE JAHL-30303 FOR APPLICABLE THE CLAMP PLATE.
- NOTE5. SEE JAHL-30303 FOR OPERATION OF THE CONECTOR.
- 注1. ナットは、フードAに組込まれた状態で納入される。その他の部品は、バラの状態で納入される。
- 注2. 図示の位置に社名を表示する。
- 注3. 適用コネクタについてはJAHL-30303参照。
- 注4. クランププレートは別売りとする。適用クランププレートはJAHL-30303参照。
- 注5. コネクタの取扱いについてはJAHL-30303参照。

5	FLAT SCREW	2	STEEL	NICKEL PLATING	M2. 6
4	HEXAGON NUT	2	STEEL	NICKEL PLATING	M2. 6
3	LOCK SPRING	2	STAINLESS STEEL	—	—
2	HOOD (B)	1	ABS	NICKEL PLATING	—
1	HOOD (A)	1	ABS	NICKEL PLATING	—
符号 NO.	名 称 DESCRIPTION	個 数 QTY.	材 料 MATERIAL	仕 上 FINISH	備 考 REMARKS

仕様書 (SPECIFICATION)		第1版 (ORIGINAL DATE) 01/OCT/2013		尺度 (SCALE) 2 : 1	シリーズ (SERIES) DF02	日本航空電子工業株式会社  JAPAN AVIATION ELECTRONICS INDUSTRY, LTD.	図面番号 (DRAWING NO.) SJ114245	版数 (VER.) 1
JACS-30303 JAHL-30303		製図 DR.	—	名称 (TITLE) DF02C036A11				
一般公差 (GENERAL TOLERANCE)		担当 CHK.	T. SHIINA	質量 (MASS)				
寸法 (DIMENSION)		査閲 APPD.	O. TAKAGI					
±0.8		承認 APPD.	T. MIYASHITA					
×° ±								
× ±0.4								
×× ±0.1								
××× ±								
単位 (UNIT) : mm								