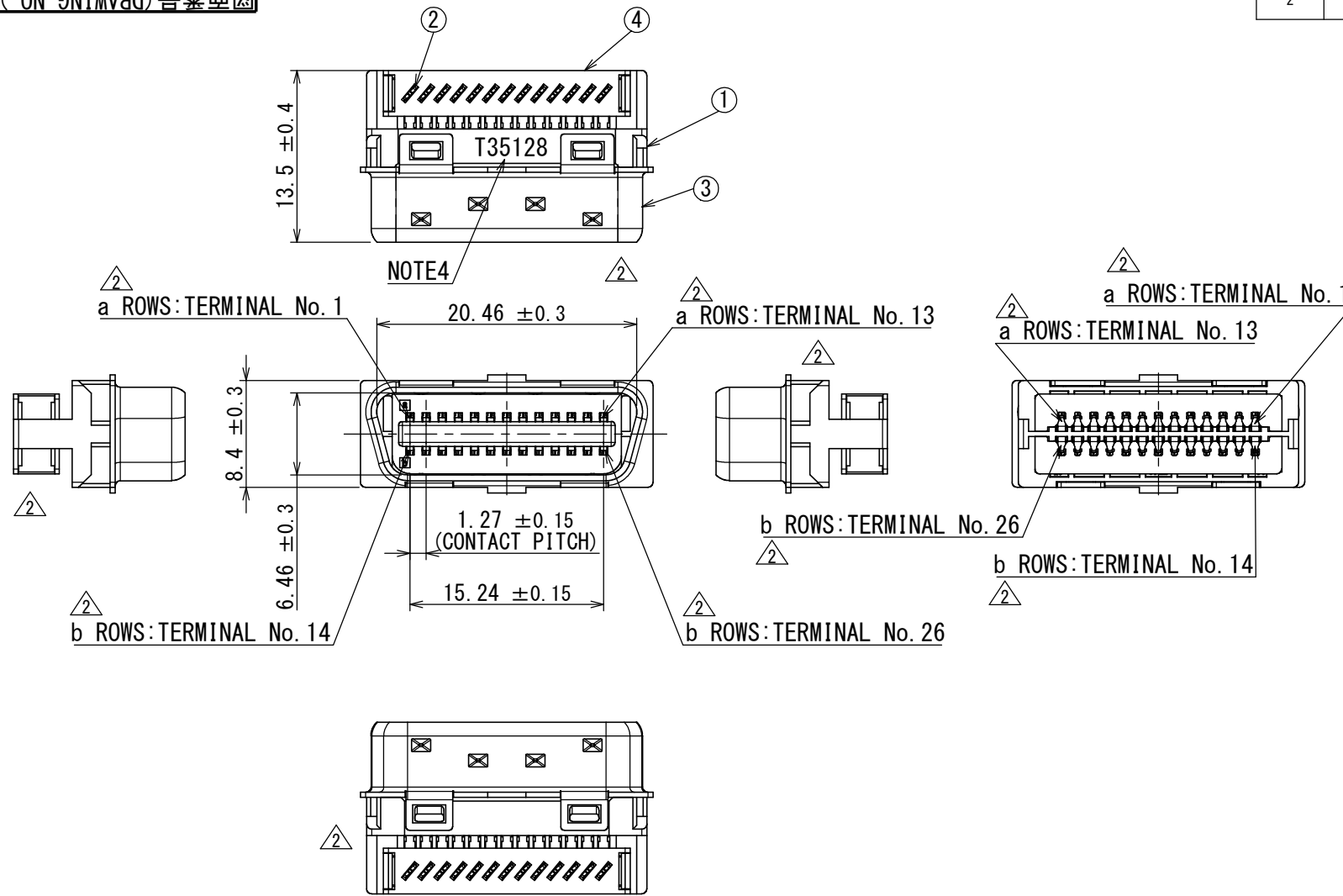


SJ114034
(ON DRAWING NO.)

版数 VER.	年月日 DATE	CN NO.	変更内容 DESCRIPTION	製 図 DR.	担 当 CHK.	査 閲 APPD.	承 認 APPD.
2	03/FEB/2016	016180	REVISED FORM		T. SHIINA	O. TAKAGI	T. MIYASHITA



Lot NO. (Ex.)
ロット NO. (例.)
T 3 5 12 8
Applicable wire number (AWG#28:8, AWG#30:0)
適用電線 (AWG#28:8, AWG#30:0)
Manufacture day.
製造日
Manufacture month. (JAN. TO SEP.: 1~9, OCT.: 0, NOV.: X, DEC.: Y)
製造月 (1月~9月: 1~9, 10月: 0, 11月: X, 12月: Y)
Manufacture year. (It is shown at A.D. 1 digit.)
製造年 (西暦の下1桁で表示する。)
Identification code (T: JAE Taiwan, Ltd)
組立部門識別 (T: JAE Taiwan, Ltd)

命名法

DF 02 P 026 G 28 A 1
Modification number
モディファイ番号
Plating
めっき仕様
Applicable wire (22: AWG22 to 24, 28: AWG28, 30: AWG30)
適合電線 (22: AWG22~24, 28: AWG28, 30: AWG30)
Termination (G: Insulation displacement connection, F: Solder heat)
結線方法 (G: 圧接結線、F: 半田結線)
No. of contacts
芯数
Form (P: PLUG)
形態 (P: プラグ)
Development No.
開発No.
Series
シリーズ

NOTE 1. THIS COVER IS AN ATTACHED PART AND IS BUILT IN AFTER CABLE ASSEMBLEING TO THE MAIN BODY.

△ NOTE 2. SEE JAHL-30303 OR JAHL-30303-3 FOR APPLICABLE HOODS.

NOTE 3. APPLICABLE WIRE: AWG28 OR EQUIVALENT
(CONDUCTOR ϕ 0.10-7 WIRES STRANDED TIN-PLATED SOFT COPPER WIRE)
OUTER DIAMETER OF INSULATED WIRE: ϕ 0.51 TO ϕ 0.64mm

NOTE 4. PRODUCTION LOT NUMBER IS SHOWN AS INDICATED.

△ NOTE 5. SEE JAHL-30303 OR JAHL-30303-3 FOR OPERATION OF THE CONECTOR.

注1. このカバーは添付品であり、ケーブル装着後に本体に組み込まれる。


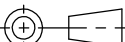
△ 注2. 適用フードについては、JAHL-30303又はJAHL-30303-3参照。

注3. 適用電線: AWG28相当 (ϕ 0.10-7本撚り錫メッキ軟銅線)
電線被覆仕上外径: ϕ 0.51~ ϕ 0.64以下

注4. 図示の位置にロットNo. を表示する。

△ 注5. コネクタの取扱いについてはJAHL-30303又はJAHL-30303-3参照。

4	COVER	2	GLASS FILLED P. B. T.	—	NOTE1 (注1)
3	SHELL	1	STEEL	NICKEL PLATING	—
2	CONTACT	26	COPPER ALLOY	CONTACT AREA: GOLD PLATING OVER NICKEL TERMINAL AREA: GOLD FLASH PLATING OVER NICKEL	—
1	INSULATOR	1	GLASS FILLED 6-6 NYLON	—	—
符号 NO.	名 称 DESCRIPTION	個 数 QTY.	材 料 MATERIAL	仕 上 FINISH	備 考 REMARKS

仕様書 (SPECIFICATION) JACS-30303 JAHL-30303, JAHL-30303-3 _{△3}		第1版 (ORIGINAL DATE) 01/OCT/2013		尺度 (SCALE) 2:1	シリーズ (SERIES) DF02	日本航空電子工業株式会社  JAPAN AVIATION ELECTRONICS INDUSTRY, LTD.	図面番号 (DRAWING NO.) SJ114034	版数 (VER.) 2
一般公差 (GENERAL TOLERANCE) 寸法 (DIMENSION)		製造 DR.	名称 (TITLE) DF02P026G28A1	質量 (MASS)				
±0.8 × ±0.4 ×× ±0.1 ××× ±	角度 (ANGLES) ×° ± ×°×' ±	担当 CHK. T. SHIINA 査閲 APPD. O. TAKAGI 承認 APPD. T. MIYASHITA						
単位 (UNIT) : mm								

DCF-G-212H (12.08)



S/W