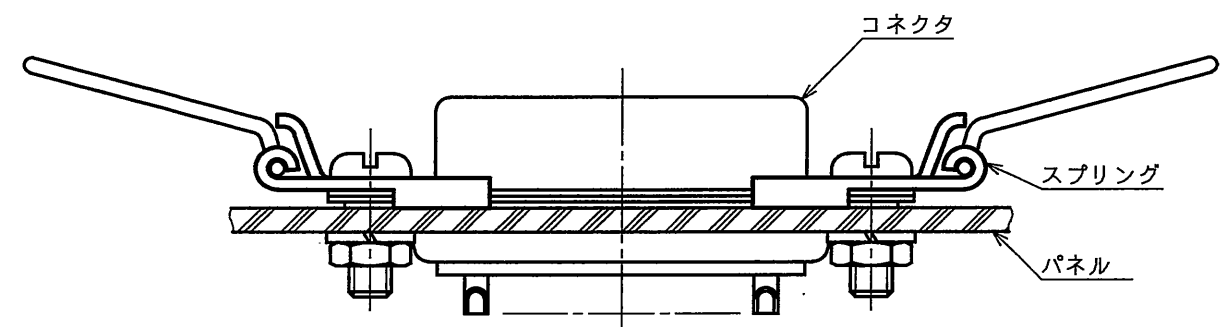
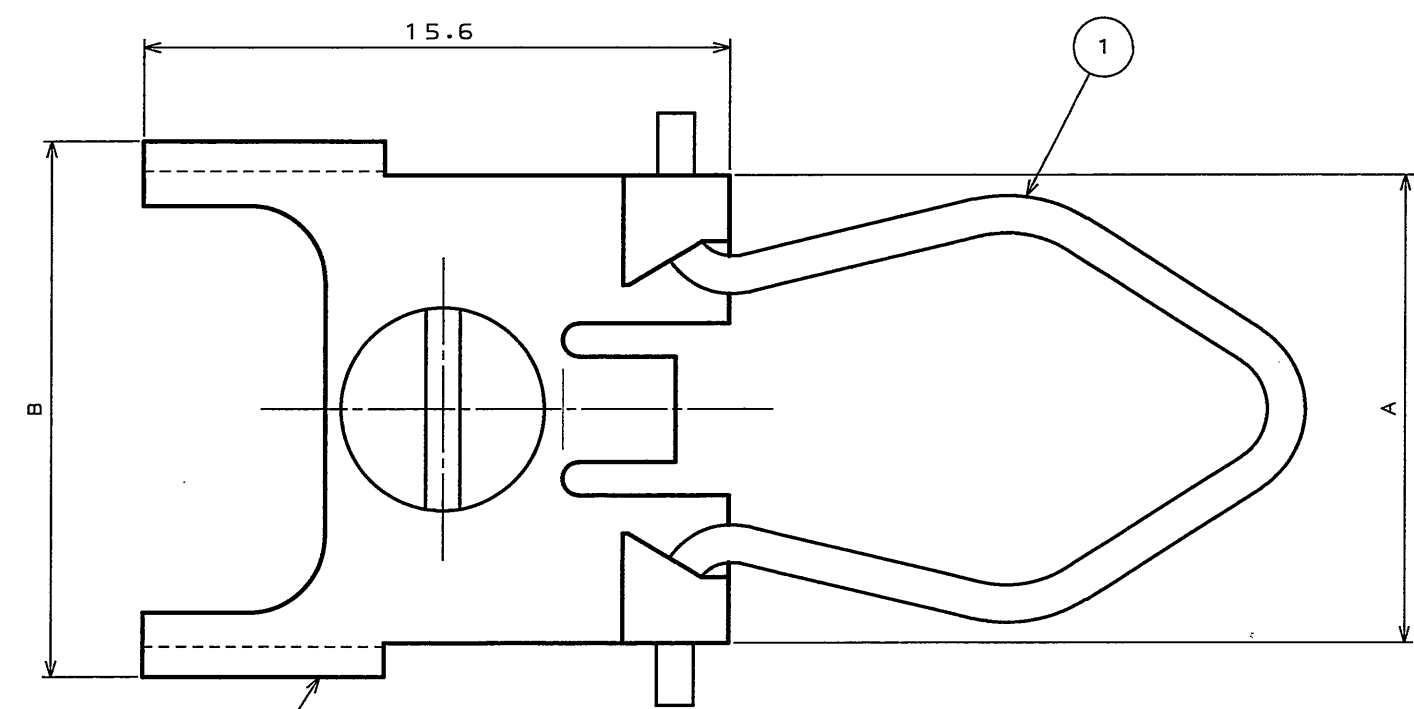


エ6571079
(ON 0NIMVHD) 台器理図

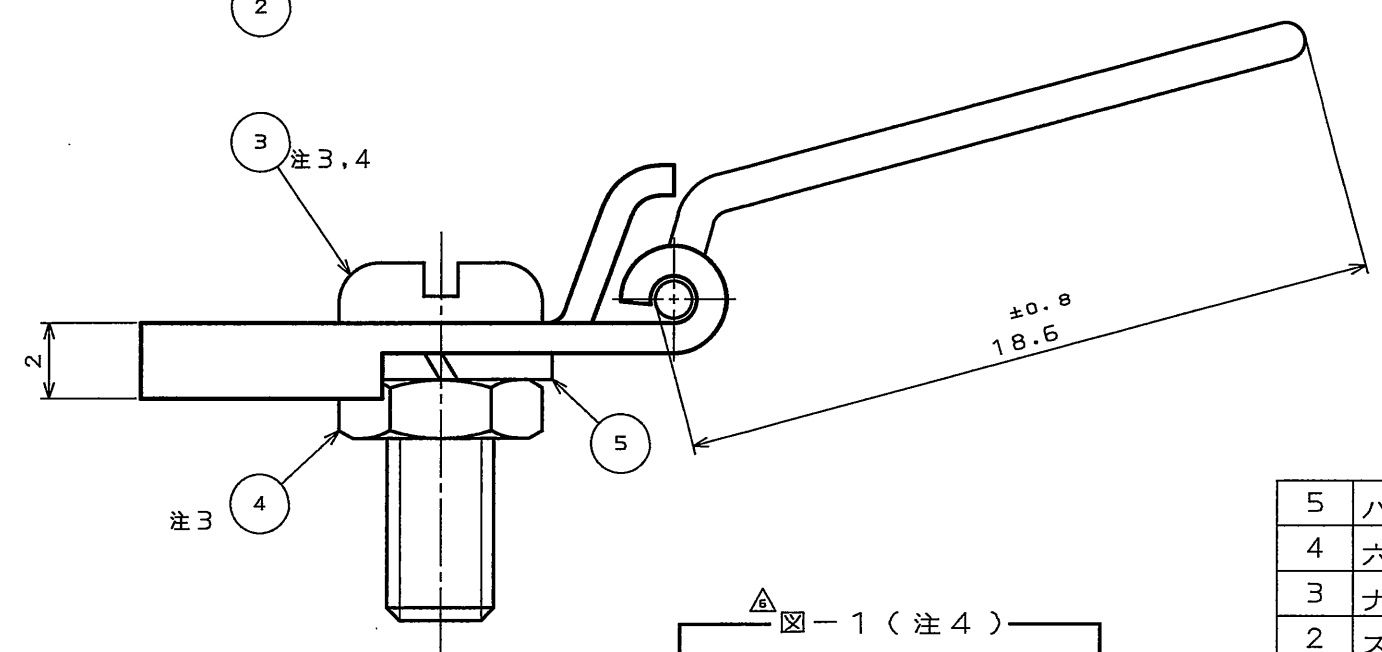
SYM. 版 数	DCN NO.	DESCRIPTION 変 更 内 容	DATE 年 月 日	DRAWN 製 図	CHECKED 担 当	APP'D 査 閲	APP'D 承 認
6	39312	注4追加 (再トレース)	97. 1. 7		長内	林(康)	斎藤(肇)
7	062594	トルク規定の単位系変更	'07.3.22		大谷	—	金田



取付状態(例)

品 名	適合サイズ	A	B
D110277	DE, DA, DB, DC	12.4	14.2
D110279	DD	15.2	17.1

- 注1. ナベ小ネジ③ 六角ナット④ パネ座金⑤は組立せずに添付する。
2. 本製品はD110278又は、D110280(SJ014594)と
組合わせてDsubコネクタに使用する。
- △ 3. ネジ締めする時は、六角ナットが回転しないように押さえ
て29.4~39.2N・cmのトルクで締め付ける。
- △ 4. D110279のネジ頭形状は2種類あります。(図-1参照)



△ 図-1 (注4)

D110279のネジ頭形状は
2種類あります。

5	パネ座金	1	ステンレス鋼		
4	六角ナット	1	ステンレス鋼		
3	ナベ小ネジ	1	ステンレス鋼		
2	スプリングホルダ	1	ステンレス鋼		
1	スプリング	1	ステンレス鋼		
ITEM 符 号	DESCRIPTION 名 称	Q'TY 個 数	MATERIAL 材 料	FINISH 仕 上	REMARKS 備 考
仕様書(REFERENCE DOCUMENT)		第1版(DATE) 76. 7. 5		尺度(SCALE) 5:1	JAE CONNECTOR JAPAN AVIATION ELECTRONICS INDUSTRY, LTD. 日本航空電子工業株式会社 図面番号(DRAWING NO.) SJ014593
公差差(GENERAL TOLERANCE)		製図(DR.) 木崎		名称(TITLE) Dsub用スプリング	
寸法(DIMENSION) 角度(ANGLES)		担当(CHK.) 滝村、西野		D110277	
		査閲(APP.) 加藤		D110279	
		承認(APP.) 北村		シリーズ(SERIES) Dsub	
					版数 (SYM.) 7

PDF-0-212B(96.03)

