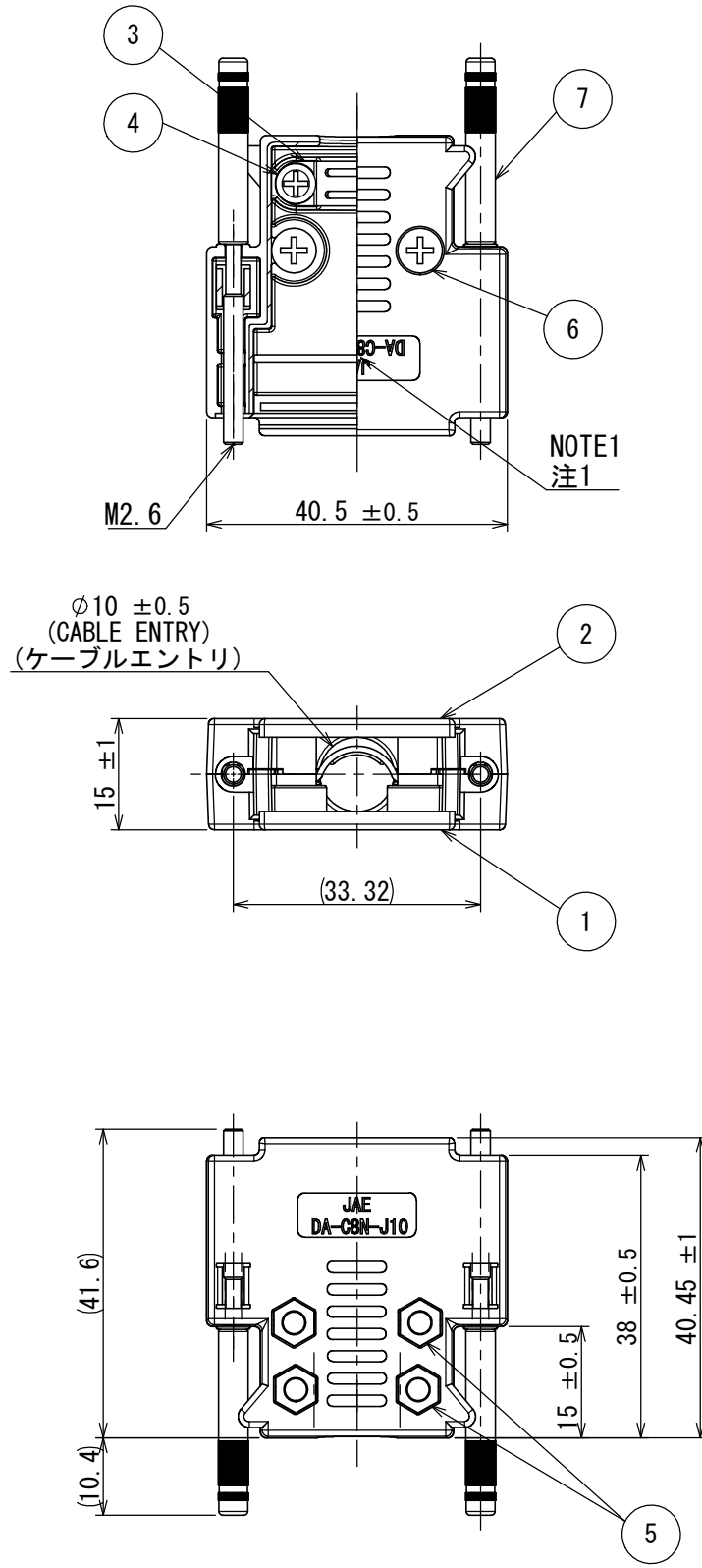
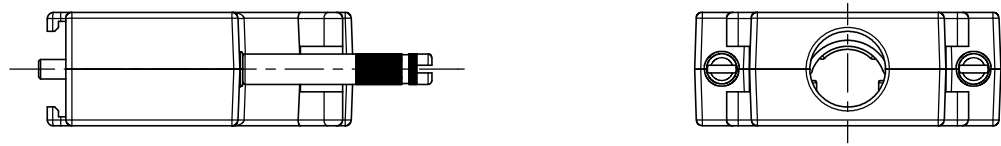


DCF-C-212H(12.08)

SJ116902  
(DRAWING NO.)




版数 VER.	年月日 DATE	CN NO.	変更内容 DESCRIPTION	製図 DR.	担当 CHK.	査閲 APPD.	承認 APPD.
2	24/FEB/2016	016473	REVISED PART No.	—	M. TANAKA	O. TAKAGI	T. MIYASHITA



△ NOTE1. JAE LOGO AND PRODUCT NAME, EXCEPT 「-F4-1RN」 MARK, IS TO BE INDICATED AT THE POSITION AS SHOWN.

△ 注1. 図示の位置に社標及び、品名を表示する。  
ただし、「-F4-1RN」は表示されない。

7	LOCKING SCREW	2	STEEL	NICKEL PLATED	M2.6
6	CROSS FLAT HEAD SCREW	2	STEEL	NI OVER COPPER PLATED	M3.0
5	HEX NUT	4	STEEL	NI OVER COPPER PLATED	M3.0
4	CROSS PAN HEAD SCREW	2	STEEL	NI OVER COPPER PLATED	M3.0
3	CLAMP SADDLE	1	STEEL	NI OVER COPPER PLATED	
2	HOOD B	1	ABS	NI OVER COPPER PLATED	UL94HB
1	HOOD A	1	ABS	NI OVER COPPER PLATED	UL94HB
符号 NO.	名 称 DESCRIPTION	個 数 QTY.	材 料 MATERIAL	仕 上 FINISH	備 考 REMARKS

仕様書 (SPECIFICATION) JACS-1045-84		第1版 (ORIGINAL DATE) 09/SEP/2015		尺度 (SCALE) 1:1	シリーズ (SERIES) D-sub	日本航空電子工業株式会社  JAE JAPAN AVIATION ELECTRONICS INDUSTRY, LTD.	図面番号 (DRAWING NO. )  SJ116902	版数 (VER.)  2	
		製図 DR.		名称 (TITLE) 					
一般公差 (GENERAL TOLERANCE)  寸法 (DIMENSION)		担当 CHK.	M. TANAKA	DA-C8N-J10-F4-1RN					
		査閲 APPD.	O. TAKAGI						
		承認 APPD.	T. MIYASHITA						
		単位 (UNIT) : mm							
. ±0.8		×° ±							
. × ±0.4		×°×' ±							
. ×× ±0.1									
. ××× ±				質量 (MASS)		