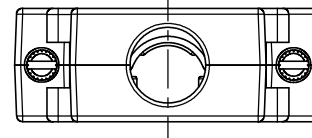
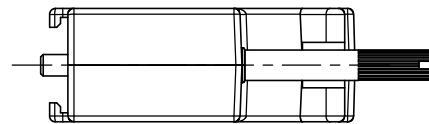
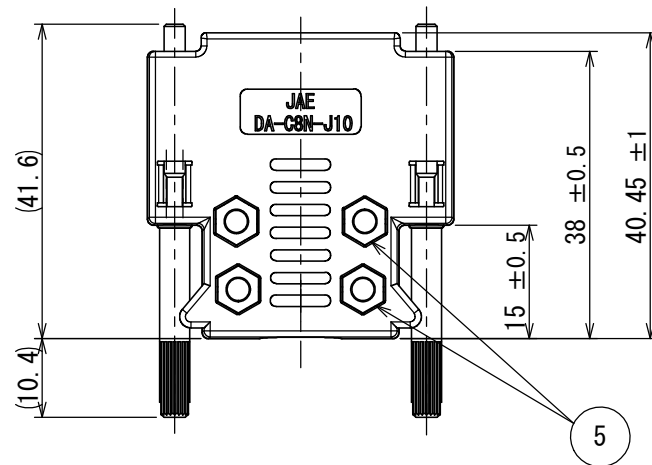
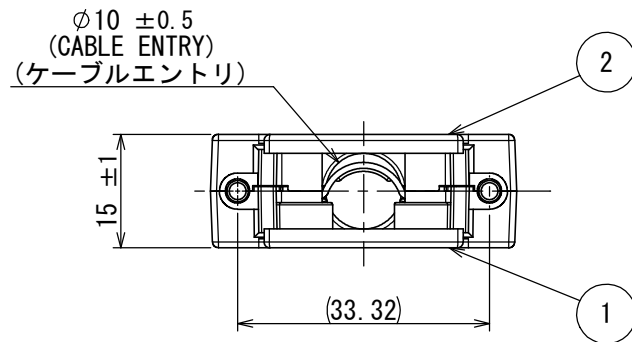
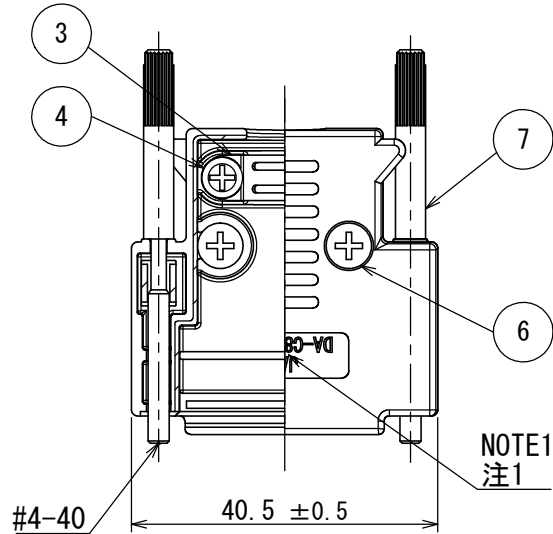


DCF-C-212H(12.08)




SJ116903
(DRAWING NO.)



△ NOTE1. JAE LOGO AND PRODUCT NAME, EXCEPT 「-F5-1RN」 MARK, IS TO BE INDICATED AT THE POSITION AS SHOWN.

△ 注1. 図示の位置に社標及び、品名を表示する。
ただし、「-F5-1RN」は表示されない。

7	LOCKING SCREW	2	STEEL	NICKEL PLATED	#4-40
6	CROSS FLAT HEAD SCREW	2	STEEL	NI OVER COPPER PLATED	M3.0
5	HEX NUT	4	STEEL	NI OVER COPPER PLATED	M3.0
4	CROSS PAN HEAD SCREW	2	STEEL	NI OVER COPPER PLATED	M3.0
3	CLAMP SADDLE	1	STEEL	NI OVER COPPER PLATED	
2	HOOD B	1	ABS	NI OVER COPPER PLATED	UL94HB
1	HOOD A	1	ABS	NI OVER COPPER PLATED	UL94HB
符号 NO.	名 称 DESCRIPTION	個 数 QTY.	材 料 MATERIAL	仕 上 FINISH	備 考 REMARKS

仕様書 (SPECIFICATION) JACS-1045-84		第1版 (ORIGINAL DATE) 09/SEP/2015		尺度 (SCALE) 1:1	シリーズ (SERIES) D-sub	日本航空電子工業株式会社  JAPAN AVIATION ELECTRONICS INDUSTRY, LTD.	SIZE A3
一般公差 (GENERAL TOLERANCE)		製図 DR.		名称 (TITLE)  DA-C8N-J10-F5-1RN			
寸法 (DIMENSION)		担当 CHK.	M. TANAKA	質量 (MASS)		図面番号 (DRAWING NO.) SJ116903	版数 (VER.) 2
角度 (ANGLES)		査閲 APPD.	O. TAKAGI				
. ±0.8		承認 APPD.	T. MIYASHITA				
. × ±0.4							
. × × ±0.1		単位 (UNIT) : mm					
. × × × ±							

S/W

JAE Connector DIV. Proprietary. Copyright(C) 2015, Japan Aviation Electronics Industry, LTD.