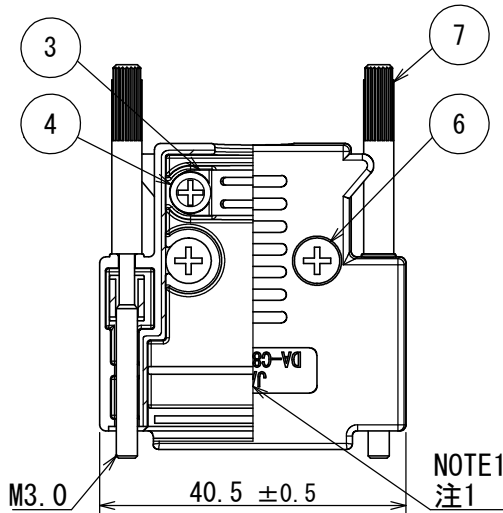
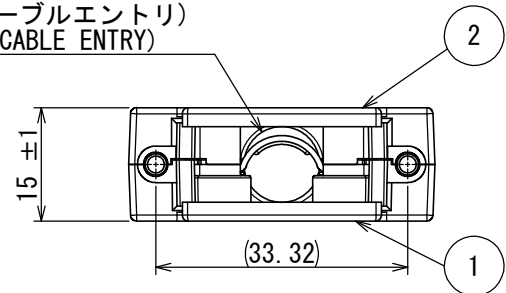


版数 VER.	年月日 DATE	CN NO.	変更内容 DESCRIPTION	製図 DR.	担当 CHK.	査閲 APPD.	承認 APPD.
2	18/MAR/2016	016778	REVISED DRAWING No.	—	M. TANAKA	O. TAKAGI	T. MIYASHITA

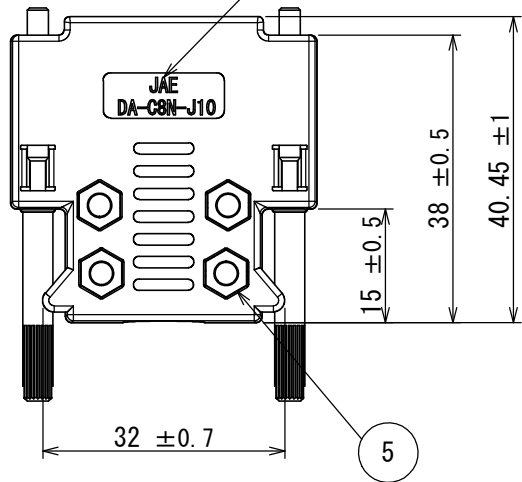


NOTE1
注1

φ10 ±0.5
(ケーブルエントリ)
(CABLE ENTRY)



NOTE1
注1



NOTE1. JAE LOGO AND PRODUCT NAME, EXCEPT 「-F6-1RN-Z175」 MARK, IS TO BE INDICATED AT THE POSITION AS SHOWN.

注1. 図示の位置に社標及び、品名を表示する。
ただし、「-F6-1RN-Z175」は表示されない。

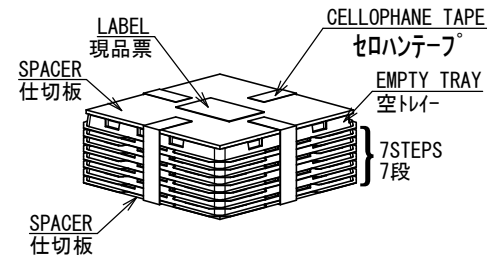
NOTE2. PACKED IN THE STATE OF PARTS OF THE PRODUCT OF 175 PIECES PER ONE BOX.

注2. 1箱につき、製品175個分の部品を部品状態で梱包する。

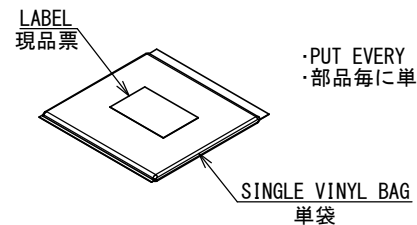
<PACKING METHOD CONNECTOR>
<コネクタ梱包仕様>

1. PACKING FORM OF INTERNAL PACKING. (175PCS)
1. 内装梱包方法(梱包数量：175個)

- (1) TRAY PACKING (HOOD A, HOOD B)
(1) トレー梱包(フードA、フードB)

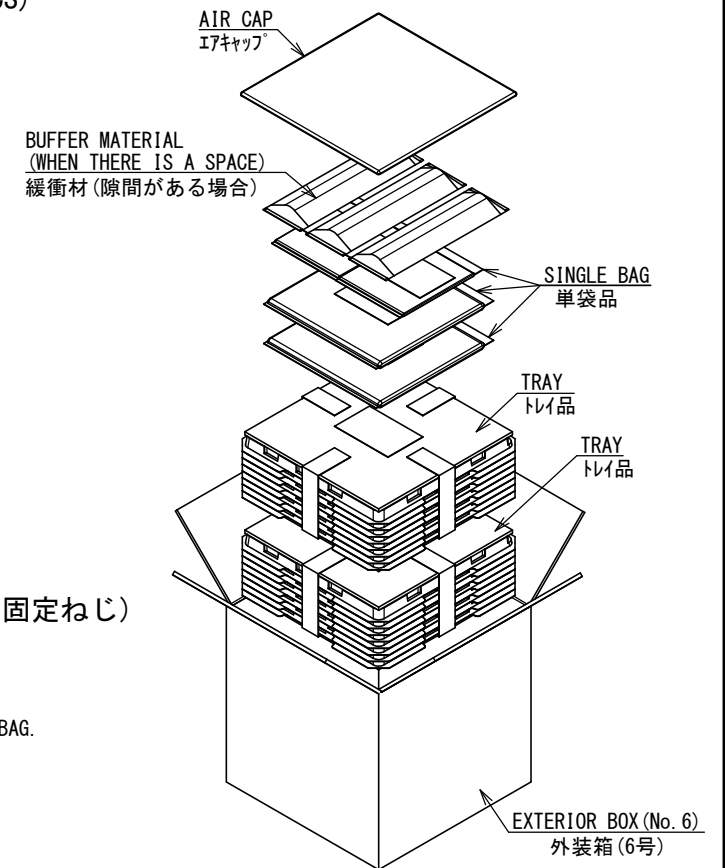


- (2) SINGLE VINYL BAG PACKING.
(CLAMP SADDLE, PAN HEAD SCREW, HEX NUT, FLAT HEAD SCREW, LOCKING SCREW)
(2) 単袋梱包
(クランプサドル、なべ小ねじ、六角ナット、さら小ねじ、固定ねじ)




- ・PUT EVERY IN SINGLE VINYL BAG.
- ・部品毎に単袋に入れる。

2. PACKING FORM OF EXTERNAL BOX.
2. 外装箱梱包方法



7	LOCKING SCREW	2	STEEL	NICKEL PLATED	M3.0
6	CROSS FLAT HEAD SCREW	2	STEEL	NI OVER COPPER PLATED	M3.0
5	HEX NUT	4	STEEL	NI OVER COPPER PLATED	M3.0
4	CROSS PAN HEAD SCREW	2	STEEL	NI OVER COPPER PLATED	M3.0
3	CLAMP SADDLE	1	STEEL	NI OVER COPPER PLATED	
2	HOOD B	1	ABS	NI OVER COPPER PLATED	UL94HB
1	HOOD A	1	ABS	NI OVER COPPER PLATED	UL94HB
符号 NO.	名称 DESCRIPTION	個数 QTY.	材料 MATERIAL	仕上 FINISH	備考 REMARKS

仕様書 (SPECIFICATION) JACS-1045-84		第1版 (ORIGINAL DATE) 27/JAN/2016		尺度 (SCALE) 1:1	シリーズ (SERIES) D-sub	日本航空電子工業株式会社 JAE JAPAN AVIATION ELECTRONICS INDUSTRY, LTD.	図面番号 (DRAWING NO.) △ SJ117590	版数 (VER.) 2
		製図 DR.	—	名称 (TITLE) DA-C8N-J10-F6-1RN-Z175				
一般公差 (GENERAL TOLERANCE)		担当 CHK.	M. TANAKA					
寸法 (DIMENSION)		査閲 APPD.	O. TAKAGI					
角度 (ANGLES)		承認 APPD.	T. MIYASHITA					
±0.8		×° ±		質量 (MASS)				
× ±0.4		×°×' ±						
×× ±0.1		単位 (UNIT) : mm						
××× ±								