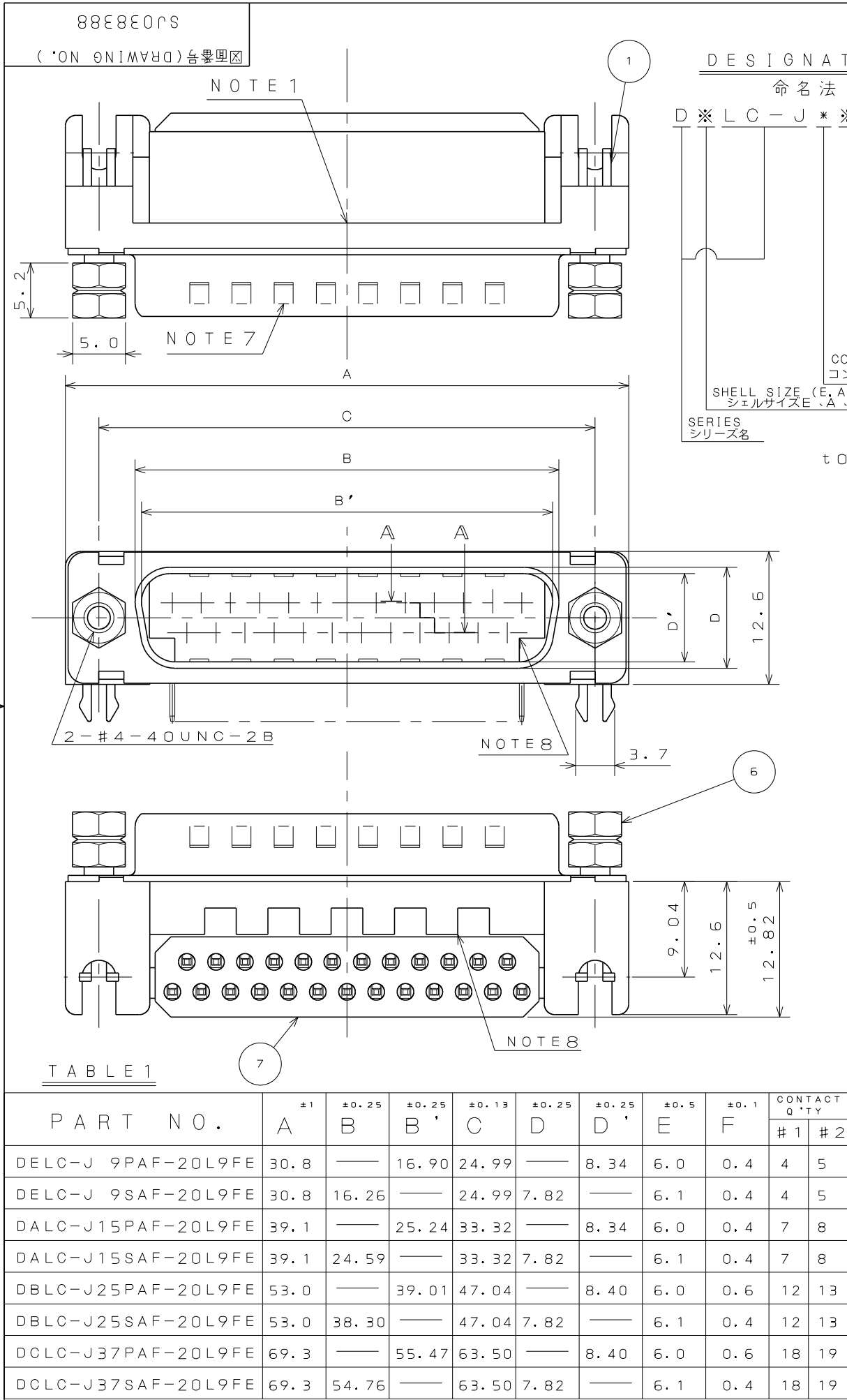


DCF-C-212H(12.08)



DESIGNATION

命名法

D※LC-J※AF-20L9FE

(LEAD FREE)  
TIN/TIN ALLOY  
錫または錫合金(無鉛)

F:FERRITE  
フェライト付

MODIFICATION  
特殊記号

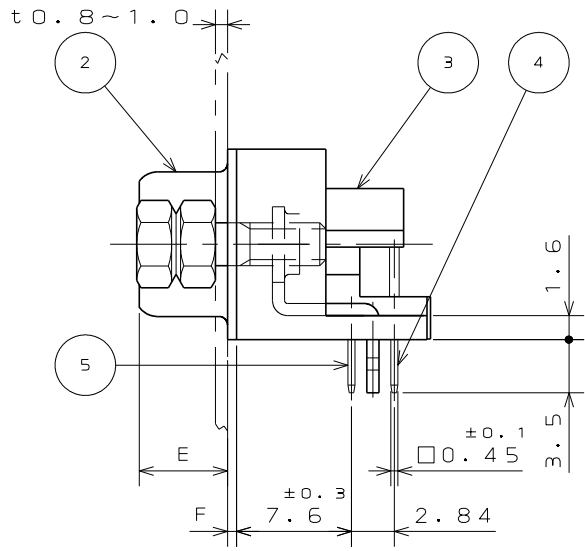
F:NICKEL PLATE  
F:ニッケルメッキ

CONTACT TYPE  
P:PIN S:SOCKET  
コンタクト区分  
P:ピンコンタクト、S:ソケットコンタクト

CONTACT ARRANGEMENT (9, 15, 25, 37)  
コンタクト配列(芯数)9、15、25、37

SHELL SIZE (E, A, B, C)  
シェルサイズE、A、B、C

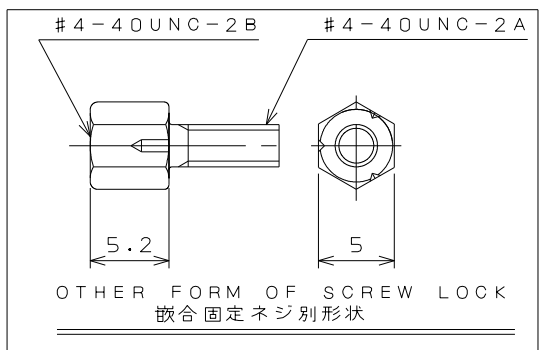
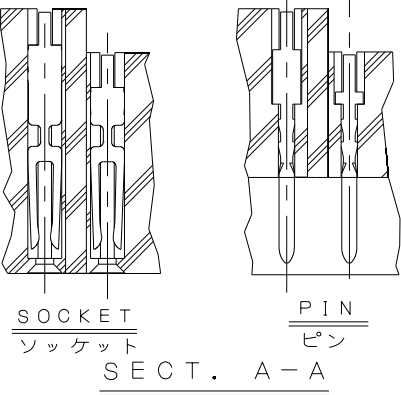
SERIES  
シリーズ名



NOTE

- COMPANY LOGO "JAE" & PART NO. ARE MARKED ON FLANGE OF INSULATOR. "※-20L9FE" IS NOT MARKED ON CONNECTOR.
- METAL SHELL IS TENTATIVELY ASSEMBLED WITH INSERT BODY AND SHOULD BE FIXED WITH SCREW LOCKS FOR ACTUAL USE.
- SCREW LOCKS ARE TENTATIVELY FIXED.
- CONTACT FINISH  
CONTACT AREA: GOLD OVER NICKEL (Au:0.1μmMIN.)  
TERMINAL AREA: (LEAD FREE)TIN/TIN ALLOY
- FOR P.C.B. CUTOUT DIMENSIONS SEE DWG.SJ014290.
- FOR CONTACT ARRANGEMENTS SEE DWG.SJ010210.
- ONLY PIN CONNECTORS HAVE PROJECTIONS ON SHELL.
- THESE ARE TO PREVENT INSULATOR WARP AND THE SHAPE IS FOR REFERENCE ONLY.
- FERRITE IS ASSEMBLED WITH CONNECTOR.
- APPLICABLE P.C.B. THICKNESS IS t1.6±0.2.

- 注1. 図示の位置(インシュレータのフランジ面)に「社標」及び「品名」が表示される。但し「F-20L9FE」は表示されない。
2. シェルは仮止めである。コネクタ使用時は嵌合固定ネジを使用のこと。
3. 嵌合固定ネジは仮止めしてある。
4. 嵌合部はニッケル上金メッキ。スルーホール部は錫又は錫合金(無鉛)である。
5. 基板取り付け付法については、SJ014290を参照のこと。
6. コンタクト配列に付いては、SJ010210を参照のこと。
7. ピン側については、シェル面に切欠がある。
8. ヒケ逃げ形状は参考形状である。
9. 本製品はフェライトを装着したものである。
10. 本コネクタノ適用基板厚ハt1.6±0.2デアル。



7	FERRITE	1	FERRITE		
6	SCREW LOCK	2	STEEL	NICKEL PLATE	#4-40UNC
5	CONTACT #1	TABLE 1	P:BRASS	NOTE 4	CONTACT AREA Au0.1μmMIN
4	CONTACT #2	TABLE 1	S:PHOSPHER BRONZE		
3	INSULATOR	1	GLASS FILLED PBT	(COLOR : BLACK)	UL94V-0
2	SHELL	1	STEEL	NICKEL PLATE	
1	EARTH LUG	2	PHOSPHER BRONZE	(LEAD FREE)TIN/TIN ALLOY	
符号 NO.	名 称 DESCRIPTION	個 数 QTY.	材 料 MATERIAL	仕 上 FINISH	備 考 REMARKS
仕様書(SPECIFICATION) JACS-1045-7		第1版(ORIGINAL DATE) 3.Mar.2003		尺度(SCALE) 2:1	シリーズ(SERIES) D-sub
一般公差(GENERAL TOLERANCE)		製図 DR.	E.MURANO	名称(TITLE) D※LC-J※AF -20L9FE	
寸法(DIMENSION)	角度(ANGLES)	担当 CHK.	Y.TAKAGI		
		査閲 APPD.			
		承認 APPD.	Y.KUBOTA		
・ ±0.8	×° ±			質量(MASS)	
・ × ±0.4	×°×' ±				
・ ×× ±0.1					
・ ××× ±	単位(UNIT):mm				
JAE CONNECTOR DIV. PROPRIETARY. COPYRIGHT (C) 2003. JAPAN AVIATION ELECTRONICS INDUSTRY, LTD.				図面番号(DRAWING NO.) SJ038388	版数 (VER.) 2

WISDOM承認 2014/01/20

CDS-03-199-50088

SIZE A3