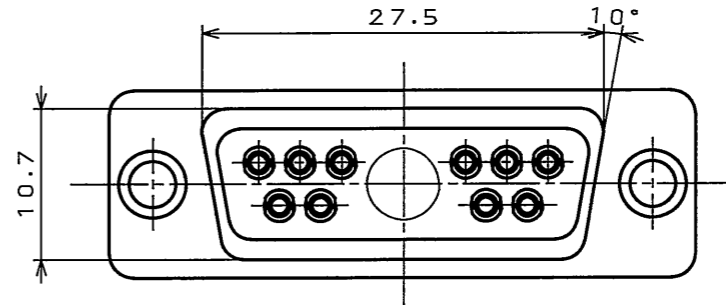
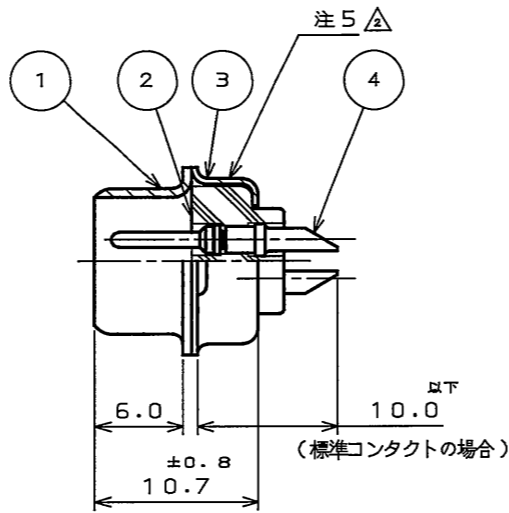
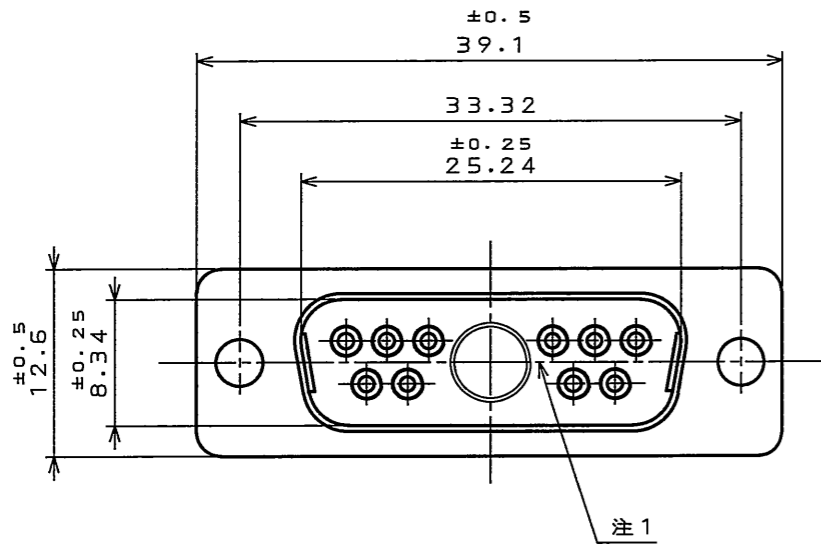


818101RS
(ON 0NIMVHD)台要理図

版数 REV.	年月日 DATE	DCN NO.	変更内容 DESCRIPTION	製図 DR.	担当 CHK.	査閲 APPD.	承認 APPD.
2	2005.10.13	058374	注5追加		高木(洋)	乃胡	金田



- 注1. 図示の位置に社名及び、品名略称を表示する。
2. 本コネクタ用使用電線はAWG#20以下のこと。(標準コンタクトの場合のみ)
3. パネル取付穴寸法はSJ013596を参照のこと。
4. コアキシャルコンタクトは別売りとなります。
△ 5. 図示の位置にロット番号を表示する。

命名法

DAM-11W1PR
特殊記号
コンタクト区分(P:ピン、S:ソケット)
インサート配列
クラス
シェルサイズ
シリーズ

4	コンタクト	10	銅合金	金めっき	
3	リアシェル	1	鋼	亜鉛めっき上3価クロメート処理	
2	インシュレータ	1	ジアリルフタレート	(色相:濃緑)	UL94 V-0
1	フロントシェル	1	鋼	亜鉛めっき上3価クロメート処理	
符 号 NO.	名 称 DESCRIPTION	個 数 QTY.	材 料 MATERIAL	仕 上 FINISH	備 考 REMARKS
仕様書(SPECIFICATION) JAGS-1045-2		第1版(ORIGINAL DATE) 2005.9.2		尺 度(SCALE) 2: 1	シ リーズ(SERIES) D-sub
一般公差(GENERAL TOLERANCE)		製 図 DR.	名称(TITLE) DAM-11W1PR		
寸法(DIMENSION)		担 当 CHK.			
. ±		査 閲 APPD.			
.X ± 0.4		承 認 APPD.			
.XX ± 0.13		高木(洋)		日本航空電子工業株式会社 JAPAN AVIATION ELECTRONICS INDUSTRY, LTD.	
.XXX ±		窪田(好)			
.XXXX ±					
X° ± 1°				図面番号(DRAWING NO.)	
X°X' ±				SJ101818	
				質 量(MASS)	