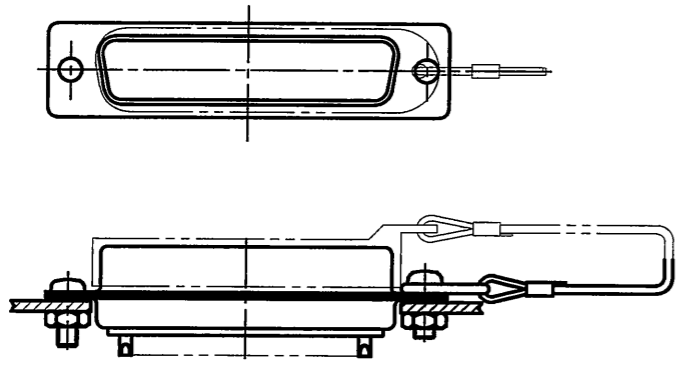


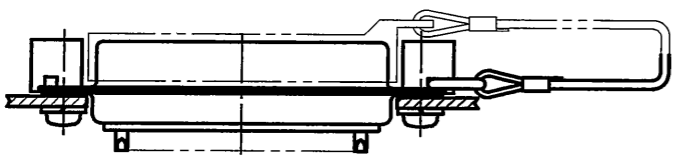
8E6101RS
(ON 0NIMVHC)台裏図

版数 REV.	年月日 DATE	DCN NO.	変更内容 DESCRIPTION	製図 DR.	担当 CHK.	査閲 APPD.	承認 APPD.

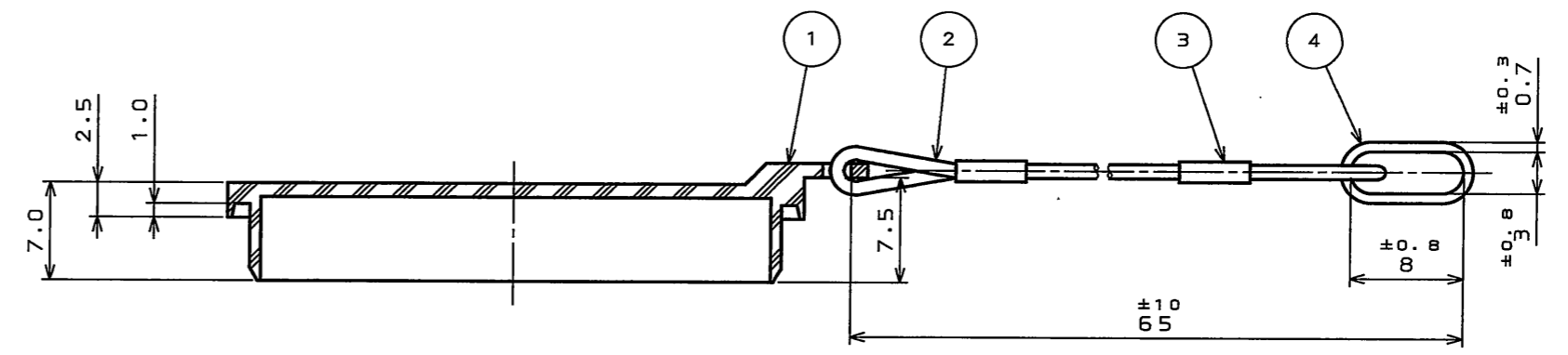
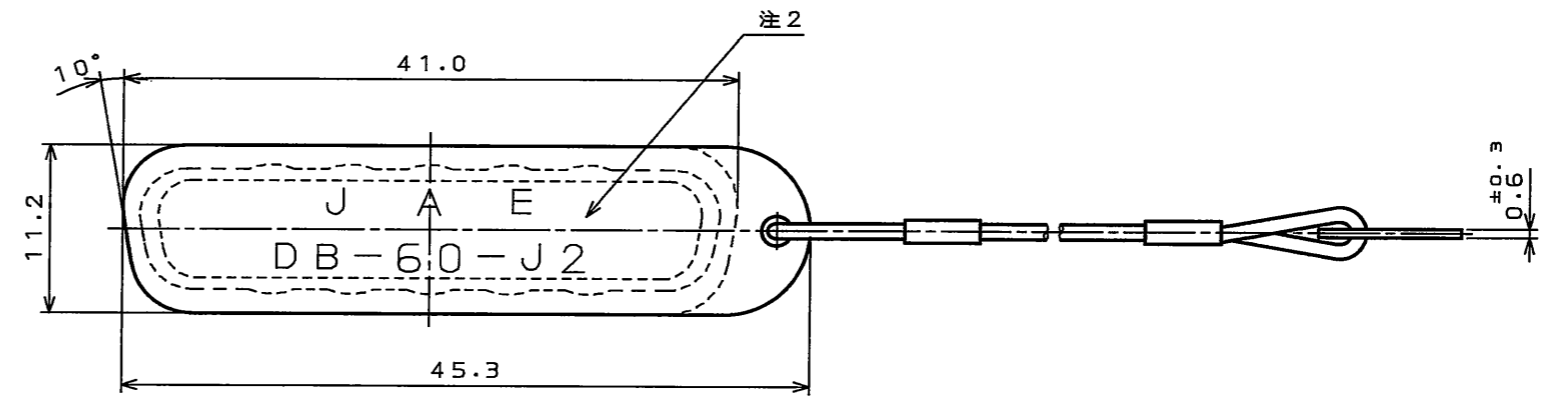
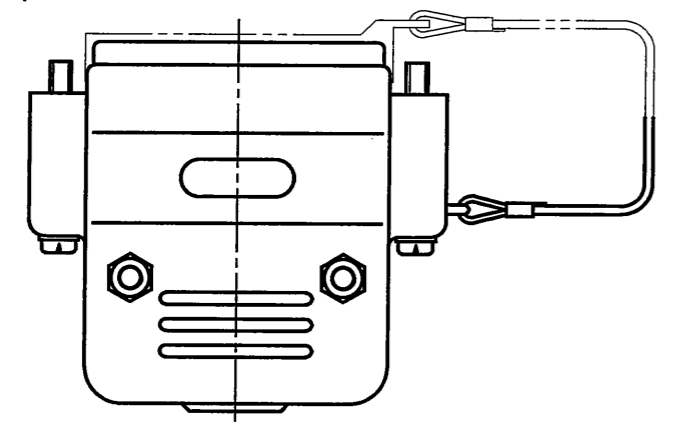
キャップ取付方法



嵌合固定金具付の場合



フード付の場合



注1.このダストキャップはDBサイズのピン側に使用される。
ただし、EMI対策シェルには使用できない。

2.図示の位置に「社名」及び「品名」を表示する。
ただし、品名末尾の「R」は表示されない。

4	リング	1	鋼又は銅合金	亜鉛メッキ上3価クロメート処理	
3	クリップ	2	銅合金	亜鉛メッキ上3価クロメート処理	
2	ヒモ	1	合成繊維	無し	
1	ダストキャップ	1	ナイロン	無し	
符号 NO.	名称 DESCRIPTION	個数 QTY.	材料 MATERIAL	仕上 FINISH	備考 REMARKS
仕様書(SPECIFICATION)		第1版(ORIGINAL DATE) 2005.7.12		尺度(SCALE) 2:1	シリーズ(SERIES) D-sub
公差(GENERAL TOLERANCE)		製図 DR.		名称(TITLE) DB-60-J2R ダストキャップ	
寸法(DIMENSION)		担当 CHK.	高木(洋)		
角度(ANGLES)		査閲 APPD.			
. ±		承認 APPD.		質量(MASS)	
.X ± 0.8					
.XX ± 0.3					
.XXX ±				図面番号(DRAWING NO.) SJ101938	