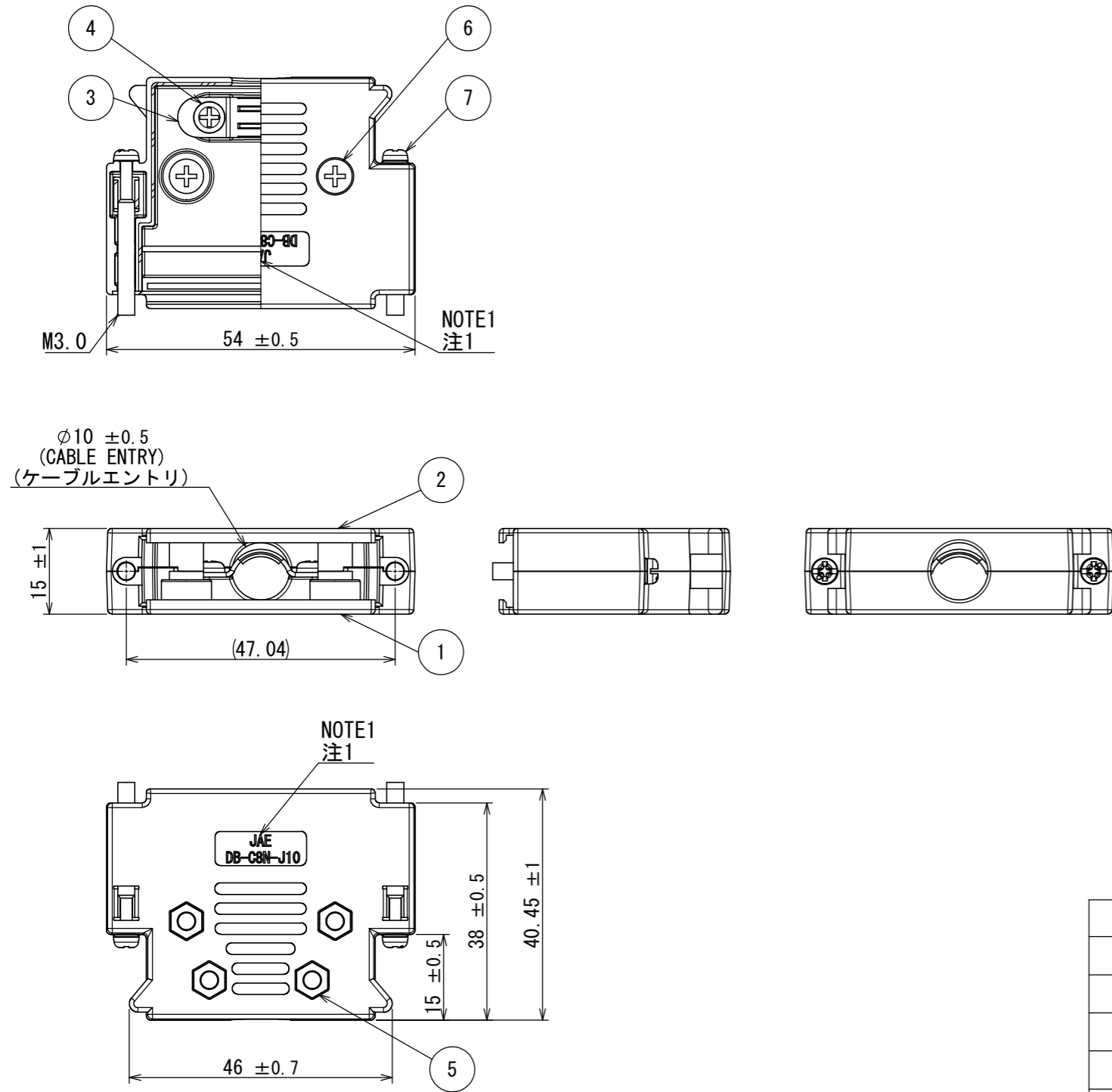


版数 VER.	年月日 DATE	CN NO.	変更内容 DESCRIPTION	製図 DR.	担当 CHK.	査閲 APPD.	承認 APPD.
2	25/FEB/2016	016473	REVISED PART No.	—	M. TANAKA	O. TAKAGI	T. MIYASHITA

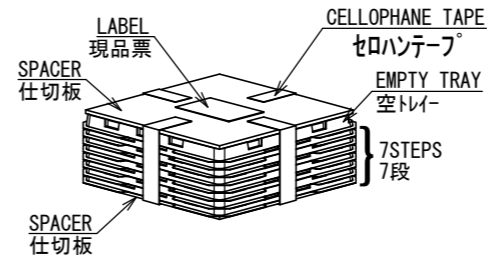


- △ NOTE1. JAE LOGO AND PRODUCT NAME, EXCEPT 「F3-1RN-Z140」 MARK, IS TO BE INDICATED AT THE POSITION AS SHOWN.
- △ 注1. 図示の位置に社標及び、品名を表示する。
ただし、「F3-1RN-Z140」は表示されない。
- NOTE2. PACKED IN THE STATE OF PARTS OF THE PRODUCT OF 140 PIECES PER ONE BOX.
- 注2. 1箱につき、製品140個分の部品を部品状態で梱包する。

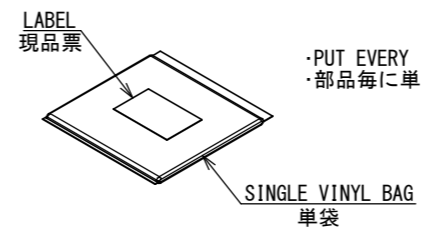
<PACKING METHOD CONNECTOR>
<コネクタ梱包仕様>

1. PACKING FORM OF INTERNAL PACKING. (140PCS)
1. 内装梱包方法 (梱包数量：140個)

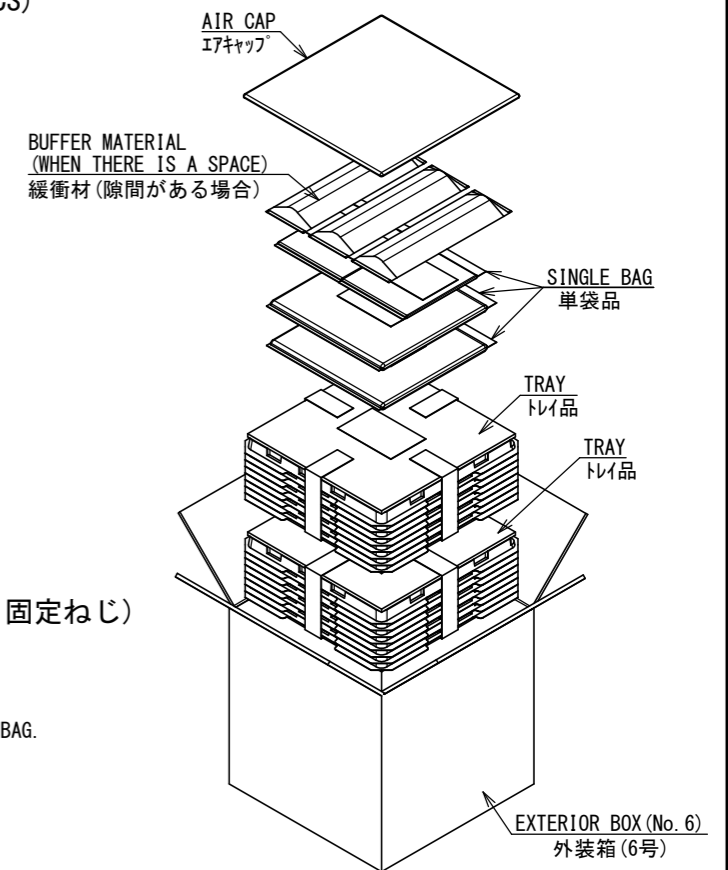
- (1) TRAY PACKING (HOOD A, HOOD B)
(1) トレー梱包 (フードA、フードB)






- (2) SINGLE VINYL BAG PACKING.
(CLAMP SADDLE, PAN HEAD SCREW, HEX NUT, FLAT HEAD SCREW, LOCKING SCREW)
(2) 単袋梱包
(クランプサドル、なべ小ねじ、六角ナット、さら小ねじ、固定ねじ)



2. PACKING FORM OF EXTERNAL BOX.
2. 外装箱梱包方法



7	LOCKING SCREW	2	STEEL	NICKEL PLATED	M3.0
6	CROSS FLAT HEAD SCREW	2	STEEL	NI OVER COPPER PLATED	M3.0
5	HEX NUT	4	STEEL	NI OVER COPPER PLATED	M3.0
4	CROSS PAN HEAD SCREW	2	STEEL	NI OVER COPPER PLATED	M3.0
3	CLAMP SADDLE	1	STEEL	NI OVER COPPER PLATED	
2	HOOD B	1	ABS	NI OVER COPPER PLATED	UL94HB
1	HOOD A	1	ABS	NI OVER COPPER PLATED	UL94HB
符号 NO.	名称 DESCRIPTION	個数 QTY.	材料 MATERIAL	仕上 FINISH	備考 REMARKS

仕様書 (SPECIFICATION) JACS-1045-84		第1版 (ORIGINAL DATE) 27/JAN/2016		尺度 (SCALE) 1:1		シリーズ (SERIES) D-sub		日本航空電子工業株式会社		SIZE A3
一般公差 (GENERAL TOLERANCE)		製図 DR.		名称 (TITLE) 		DB-C8N-J10-F3-1RN-Z140		 JAPAN AVIATION ELECTRONICS INDUSTRY, LTD.		
寸法 (DIMENSION)		担当 CHK.		M. TANAKA						
角度 (ANGLES)		査閲 APPD.		O. TAKAGI						
±0.8		×° ±		承認 APPD.		T. MIYASHITA		図面番号 (DRAWING NO.)		版数 (VER.) 2
× ±0.4		×°×' ±		単位 (UNIT) : mm		質量 (MASS)				
×× ±0.1										
××× ±								SJ117415		