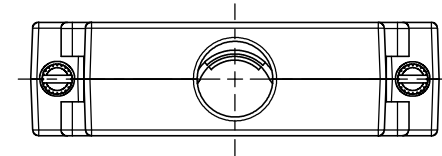
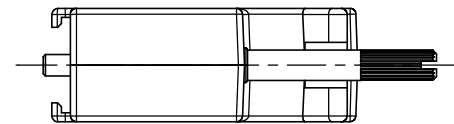
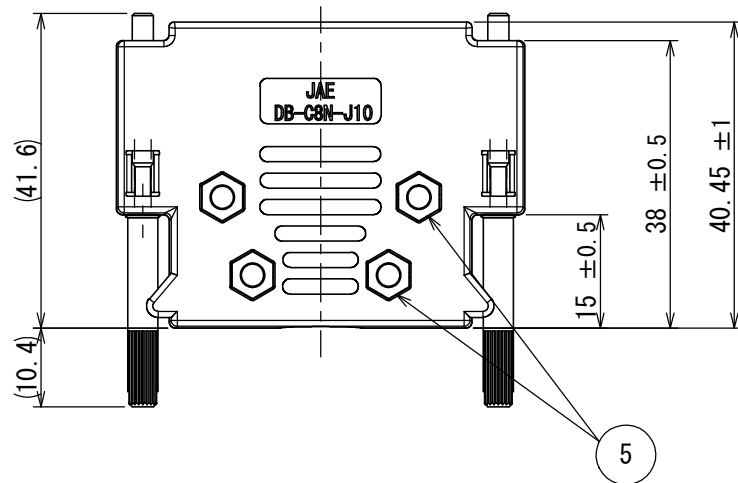
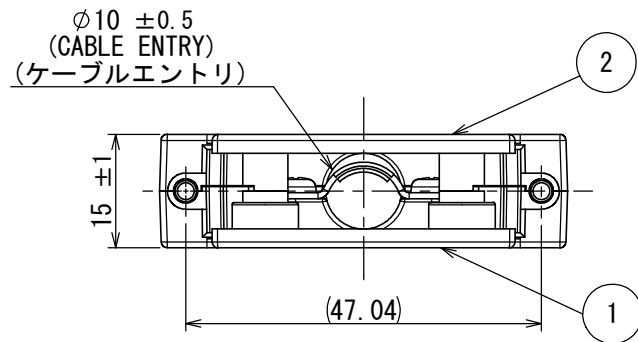
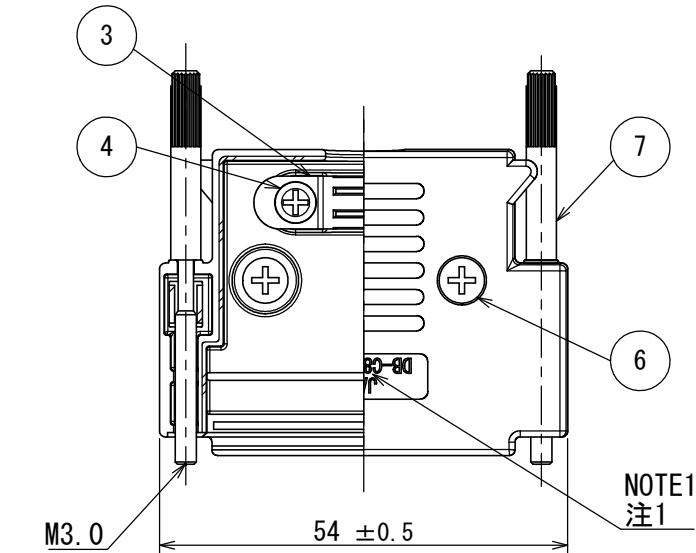


DCF-C-212H(12.08)



889Z11CS
(ON DRAWING)台異異図



NOTE1. JAE LOGO AND PRODUCT NAME, EXCEPT 「-F6-1RN」 MARK, IS TO BE INDICATED AT THE POSITION AS SHOWN.

注1. 図示の位置に社標及び、品名を表示する。
ただし、「-F6-1RN」は表示されない。

7	LOCKING SCREW	2	STEEL	NICKEL PLATED	M3.0
6	CROSS FLAT HEAD SCREW	2	STEEL	NI OVER COPPER PLATED	M3.0
5	HEX NUT	4	STEEL	NI OVER COPPER PLATED	M3.0
4	CROSS PAN HEAD SCREW	2	STEEL	NI OVER COPPER PLATED	M3.0
3	CLAMP SADDLE	1	STEEL	NI OVER COPPER PLATED	
2	HOOD B	1	ABS	NI OVER COPPER PLATED	UL94HB
1	HOOD A	1	ABS	NI OVER COPPER PLATED	UL94HB
符号 NO.	名 称 DESCRIPTION	個 数 QTY.	材 料 MATERIAL	仕 上 FINISH	備 考 REMARKS

仕様書 (SPECIFICATION) JACS-1045-84		第1版 (ORIGINAL DATE) 07/MAR/2016		尺度 (SCALE) 1:1	シリーズ (SERIES) D-sub	日本航空電子工業株式会社  JAPAN AVIATION ELECTRONICS INDUSTRY, LTD.	SIZE A3
		製図 DR.		名称 (TITLE) DB-C8N-J10-F6-1RN			
一般公差 (GENERAL TOLERANCE)		担当 CHK.	M. TANAKA				
		寸法 (DIMENSION)	角度 (ANGLES)	査閲 APPD.	O. TAKAGI		
. ±0.8 . × ±0.4 . ×× ±0.1 . ××× ±		×° ±	承認 APPD.	T. MIYASHITA			
		×°×' ±					
		単位 (UNIT) : mm					
				質量 (MASS)			

S/W

JAE Connector DIV. Proprietary. Copyright(C) 2016, Japan Aviation Electronics Industry, LTD.