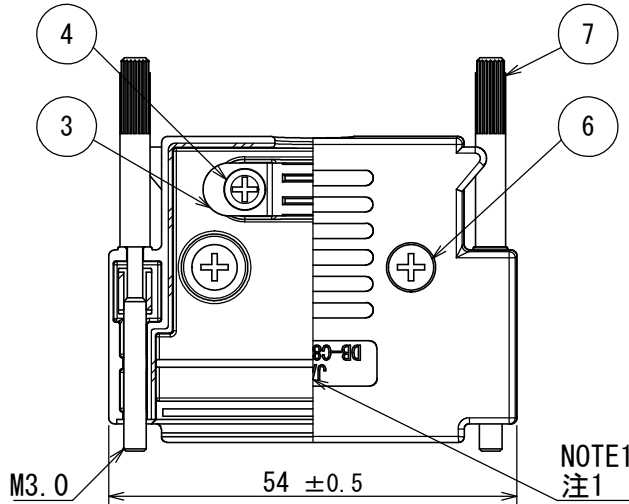
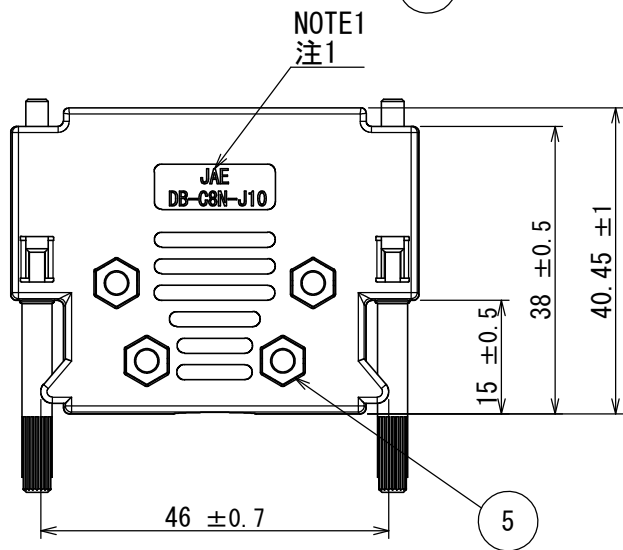
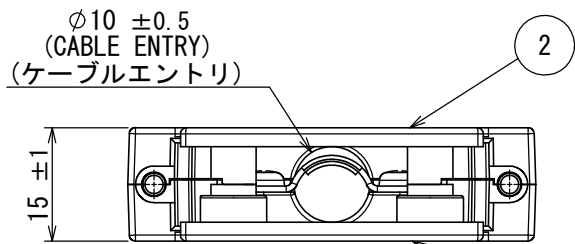


版数 VER.	年月日 DATE	CN NO.	変更内容 DESCRIPTION	製 図 DR.	担 当 CHK.	査 閲 APPD.	承 認 APPD.



NOTE1  
注1



NOTE1  
注1

NOTE1. JAE LOGO AND PRODUCT NAME, EXCEPT 「F6-1RN-Z140」 MARK, IS TO BE INDICATED AT THE POSITION AS SHOWN.

注1. 図示の位置に社標及び、品名を表示する。  
ただし、「F6-1RN-Z140」は表示されない。

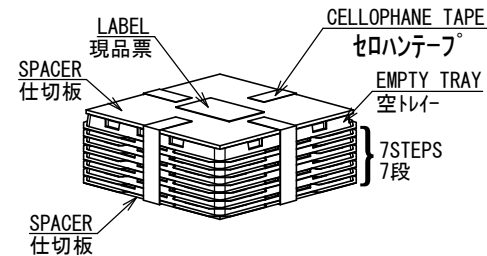
NOTE2. PACKED IN THE STATE OF PARTS OF THE PRODUCT OF 140 PIECES PER ONE BOX.

注2. 1箱につき、製品140個分の部品を部品状態で梱包する。

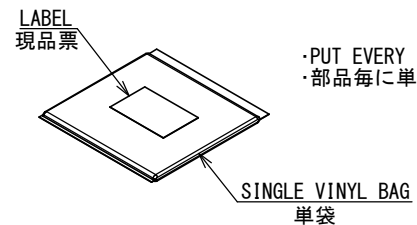
<PACKING METHOD CONNECTOR>  
<コネクタ梱包仕様>

1. PACKING FORM OF INTERNAL PACKING. (140PCS)  
1. 内装梱包方法 (梱包数量：140個)

- (1) TRAY PACKING (HOOD A, HOOD B)  
(1) トレー梱包 (フードA、フードB)

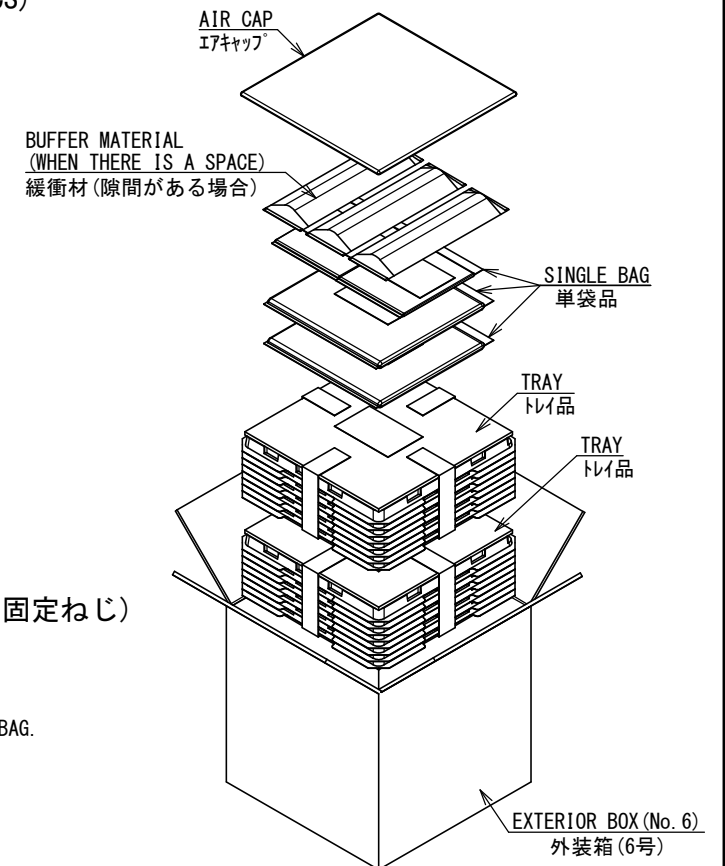


- (2) SINGLE VINYL BAG PACKING.  
(CLAMP SADDLE, PAN HEAD SCREW, HEX NUT, FLAT HEAD SCREW, LOCKING SCREW)  
(2) 単袋梱包  
(クランプサドル、なべ小ねじ、六角ナット、さら小ねじ、固定ねじ)



- ・PUT EVERY IN SINGLE VINYL BAG.  
・部品毎に単袋に入れる。

2. PACKING FORM OF EXTERNAL BOX.  
2. 外装箱梱包方法



7	LOCKING SCREW	2	STEEL	NICKEL PLATED	M3.0
6	CROSS FLAT HEAD SCREW	2	STEEL	NI OVER COPPER PLATED	M3.0
5	HEX NUT	4	STEEL	NI OVER COPPER PLATED	M3.0
4	CROSS PAN HEAD SCREW	2	STEEL	NI OVER COPPER PLATED	M3.0
3	CLAMP SADDLE	1	STEEL	NI OVER COPPER PLATED	
2	HOOD B	1	ABS	NI OVER COPPER PLATED	UL94HB
1	HOOD A	1	ABS	NI OVER COPPER PLATED	UL94HB
符号 NO.	名 称 DESCRIPTION	個 数 QTY.	材 料 MATERIAL	仕 上 FINISH	備 考 REMARKS

仕様書 (SPECIFICATION) JACS-1045-84		第1版 (ORIGINAL DATE) 07/MAR/2016		尺度 (SCALE) 1:1	シリーズ (SERIES) D-sub	日本航空電子工業株式会社  JAE JAPAN AVIATION ELECTRONICS INDUSTRY, LTD.	図面番号 (DRAWING NO.)  SJ117591	版数 (VER.)  1
		製図 DR.	—	名称 (TITLE) DB-C8N-J10-F6-1RN-Z140				
一般公差 (GENERAL TOLERANCE)		担当 CHK.	M. TANAKA	質量 (MASS)				
寸法 (DIMENSION)		査閲 APPD.	O. TAKAGI					
角度 (ANGLES)		承認 APPD.	T. MIYASHITA					
単位 (UNIT) : mm								
±0.8		×° ±						
× ±0.4		×°×' ±						
×× ±0.1								
××× ±								