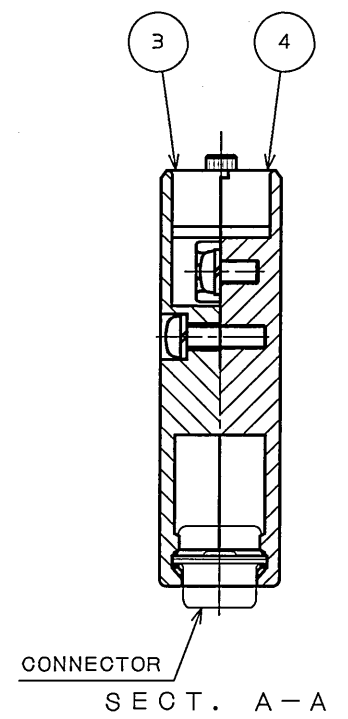
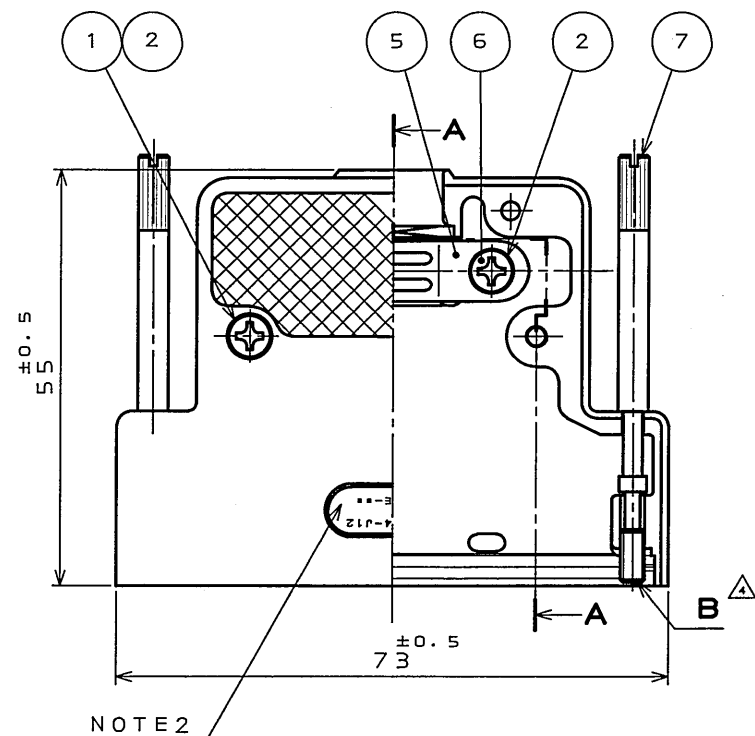


版数 REV.	年月日 DATE	DCN NO.	変更内容 DESCRIPTION	製図 DR.	担当 CHK.	査閲 APPD.	承認 APPD.
4	30.Jun.2005	057603	REDRAWN ETC.	M.ABE	T.NOMIYAMA	—	<i>T. Kaneda</i>



NOTE1.APPLICABLE CABLE DIAMETER SHALL BE  $\phi 11 \sim \phi 13$ .  
CABLE DIAMETER SHOWN HERE IS WHEN THE SHIELD IS BENT.

2.NOMENCLATURE IS SHOWN IN TABLE 1.  
"-F", "-F1" AND "-F6" IN THE PART NUMBER IS MARKED.

3.THIS PART IS NOT ASSEMBLED, BUT ATTACHED.

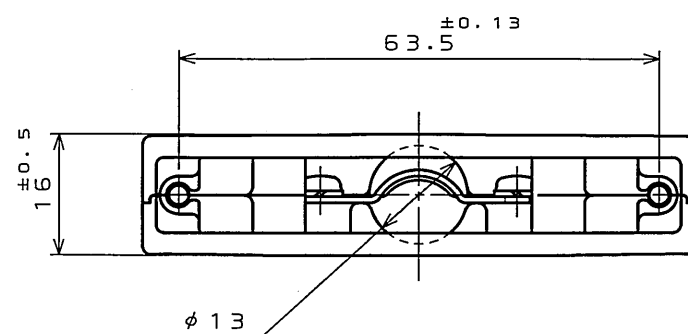
注1.適用ケーブル径範囲は $\phi 11$ 以上 $\sim \phi 13$ 以下迄とする。  
尚ケーブル径についてはシールドを折り返した時の寸法を示す。

2.品名表示は表-1によるが、"-F"、"-F1"及び"-F6"表示は捺印とする。

3.本部品は組立せず、添付品とする。

TABLE-1

PARTS INDICATION 品名表示	SCREW LOCK SIZE(B) 嵌合固定ねじサイズ(B)
DC-C4-J12-F	M2.6(P=0.45)
DC-C4-J12-F1	#4-40UNC-2A
DC-C4-J12-F6	M3(P=0.5)



7	LOCK SCREW	2	STEEL	NICKEL PLATING	TABLE-1
6	CROSS PAN HEAD SCREW	2	STEEL	NICKEL PLATING	M3X5
5	CLAMP SADDLE	1	STEEL	NICKEL PLATING	
4	HOOD (LOWER)	1	ALUMINUM DIECAST	SATIN NICKEL PLATING	
3	HOOD (UPPER)	1	ALUMINUM DIECAST	SATIN NICKEL PLATING	
2	SPRING LOCK WASHER	4	STEEL	NICKEL PLATING	
1	CROSS PAN HEAD SCREW	2	BRASS	NICKEL PLATING	M3X10
符号 NO.	名称 DESCRIPTION	個数 QTY.	材料 MATERIAL	仕上 FINISH	備考 REMARKS
仕様書(SPECIFICATION) T83-4		第1版(ORIGINAL DATE) 22.Jul.1985		尺度(SCALE) 1:1	シリーズ(SERIES) D-sub
一般公差(GENERAL TOLERANCE)		製図 DR.	J.HAYAKAWA	名称(TITLE)  DC-C4-J12-F※	
寸法(DIMENSION)		担当 CHK.	S.TASHIRO		
角度(ANGLES)		査閲 APPD.	Y.NISHINO		
公差(TOLERANCE) . ± 0.5 .X ± .XX ± .XXX ±		承認 APPD.	T.KANEDA		
		質量(MASS)		図面番号(DRAWING NO.) SJ020109	
				版数 (REV.) 4	