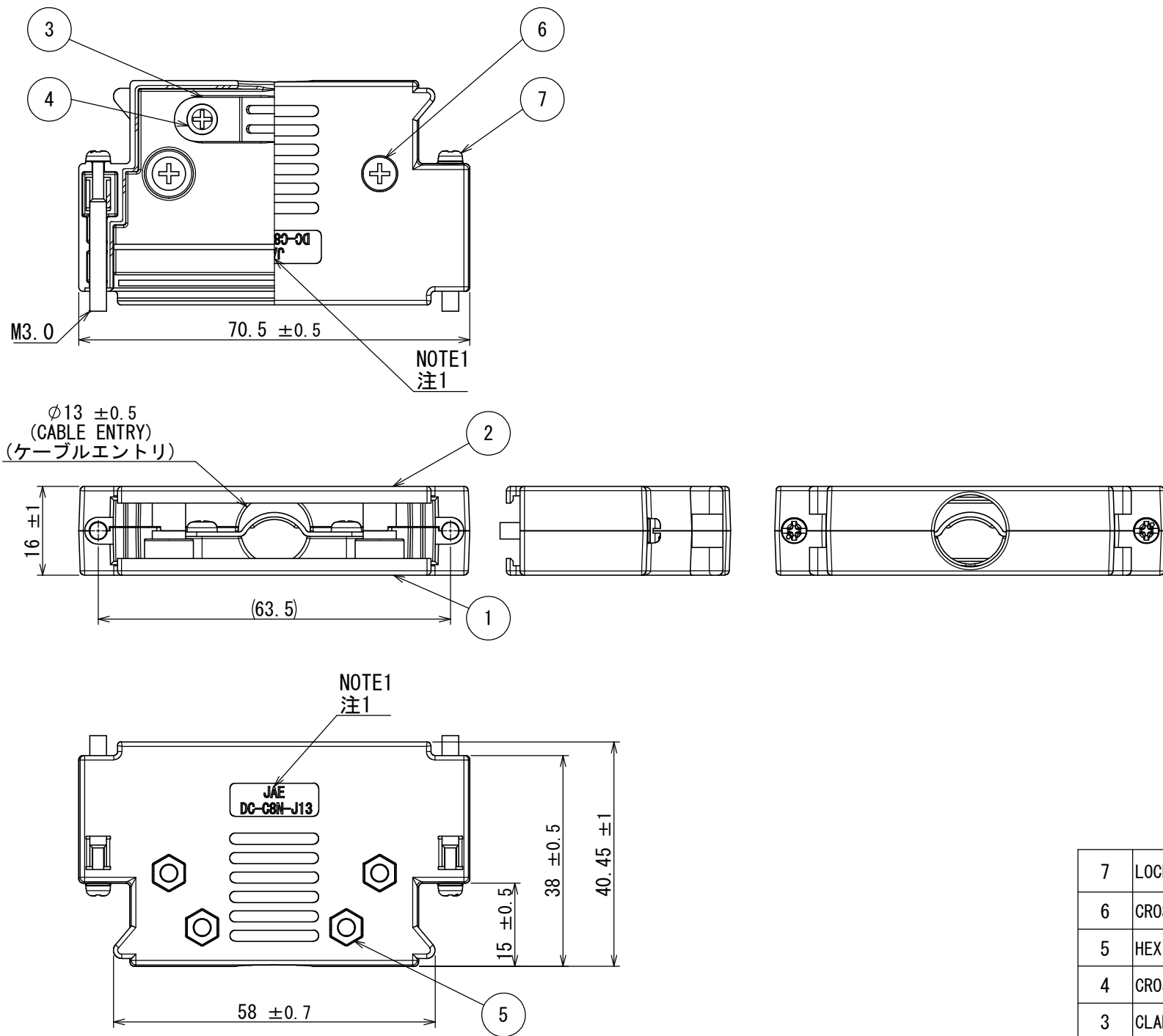


版数 VER.	年月日 DATE	CN NO.	変更内容 DESCRIPTION	製図 DR.	担当 CHK.	査閲 APPD.	承認 APPD.
2	25/FEB/2016	016473	REVISED PART No.	—	M. TANAKA	O. TAKAGI	T. MIYASHITA



△ NOTE1. JAE LOGO AND PRODUCT NAME, EXCEPT 「F3-1RN-Z105」 MARK, IS TO BE INDICATED AT THE POSITION AS SHOWN.

△ 注1. 図示の位置に社標及び、品名を表示する。
ただし、「F3-1RN-Z105」は表示されない。

NOTE2. PACKED IN THE STATE OF PARTS OF THE PRODUCT OF 105 PIECES PER ONE BOX.

注2. 1箱につき、製品105個分の部品を部品状態で梱包する。

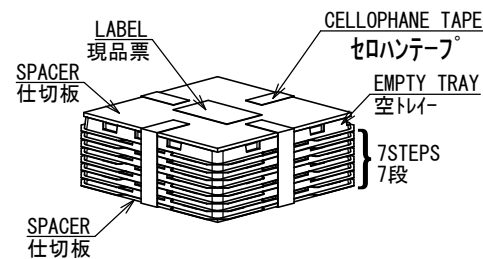
＜PACKING METHOD CONNECTOR＞
＜コネクタ梱包仕様＞

1. PACKING FORM OF INTERNAL PACKING. (105PCS)

1. 内装梱包方法 (梱包数量：105個)

(1) TRAY PACKING (HOOD A, HOOD B)


(1) トレイ梱包 (フード A、フード B)



(2) SINGLE VINYL BAG PACKING.
(CLAMP SADDLE, PAN HEAD SCREW, HEX NUT,
FLAT HEAD SCREW, LOCKING SCREW)

(2) 単袋梱包

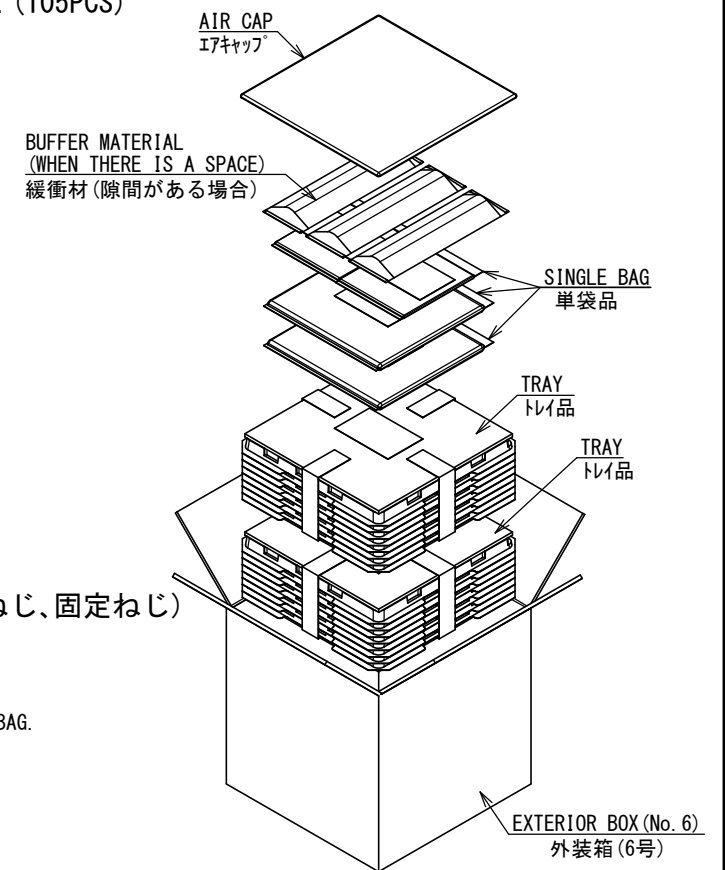
(クランプサドル、なべ小ねじ、六角ナット、さら小ねじ、固定ねじ)



・PUT EVERY IN SINGLE VINYL BAG.
・部品毎に単袋に入れる。

SINGLE VINYL BAG
単袋

2. PACKING FORM OF EXTERNAL BOX.
2. 外装箱梱包方法



7	LOCKING SCREW	2	STEEL	NICKEL PLATED	M3.0
6	CROSS FLAT HEAD SCREW	2	STEEL	NI OVER COPPER PLATED	M3.0
5	HEX NUT	4	STEEL	NI OVER COPPER PLATED	M3.0
4	CROSS PAN HEAD SCREW	2	STTEL	NI OVER COPPER PLATED	M3.0
3	CLAMP SADLE	1	STEEL	NI OVER COPPER PLATED	
2	HOOD B	1	ABS	NI OVER COPPER PLATED	UL94HB
1	HOOD A	1	ABS	NI OVER COPPER PLATED	UL94HB
符号 NO.	名 称 DESCRIPTION	個 数 QTY.	材 料 MATERIAL	仕 上 FINISH	備 考 REMARKS

仕様書 (SPECIFICATION) JACS-1045-84		第1版 (ORIGINAL DATE) 27/JAN/2016		尺度 (SCALE) 1:1	シリーズ (SERIES) D-sub	日本航空電子工業株式会社 JAE JAPAN AVIATION ELECTRONICS INDUSTRY, LTD.	図面番号 (DRAWING NO.) SJ117420	版数 (VER.) 2
		製図 DR.	—	名称 (TITLE) △ DC-C8N-J13-F3-1RN-Z105				
一般公差 (GENERAL TOLERANCE)		担当 CHK.	M. TANAKA	質量 (MASS)				
寸法 (DIMENSION)		査閲 APPD.	O. TAKAGI					
±0.8		承認 APPD.	T. MIYASHITA					
× ±0.4								
×× ±0.1								
××× ±								
		角度 (ANGLES)						
×° ±								
×°×' ±								
単位 (UNIT) : mm								