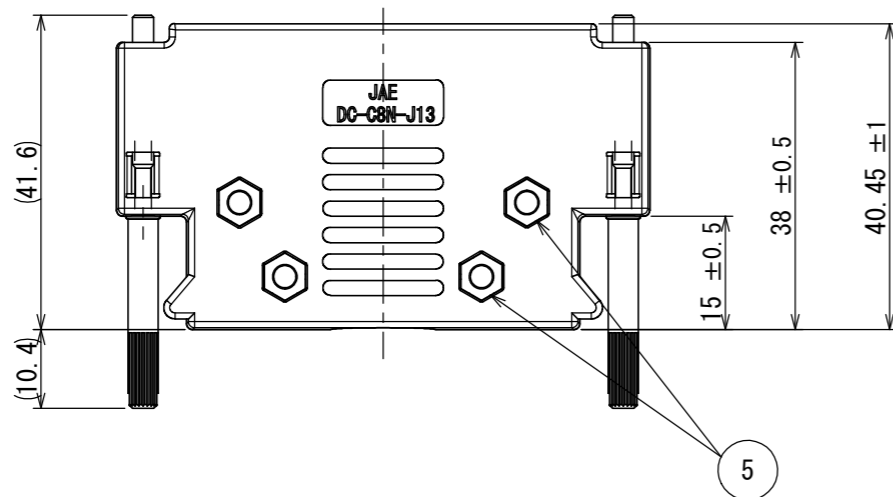
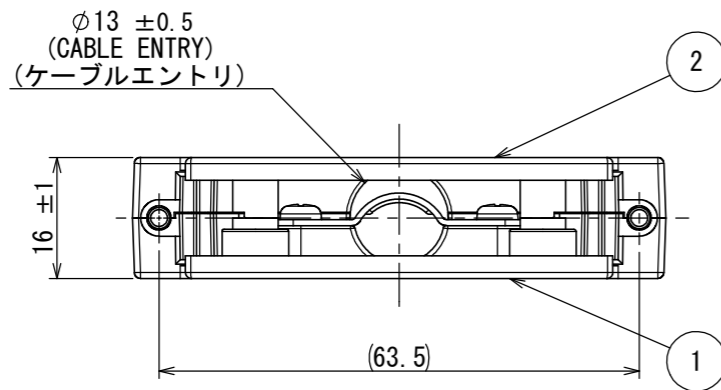
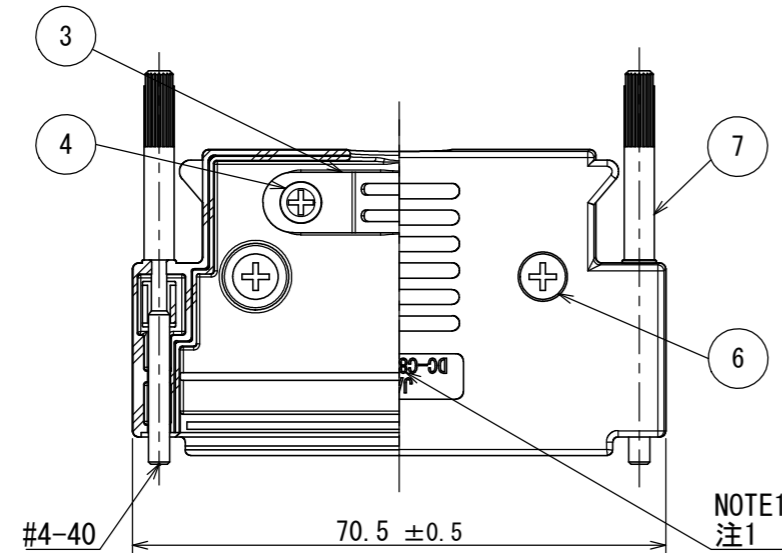
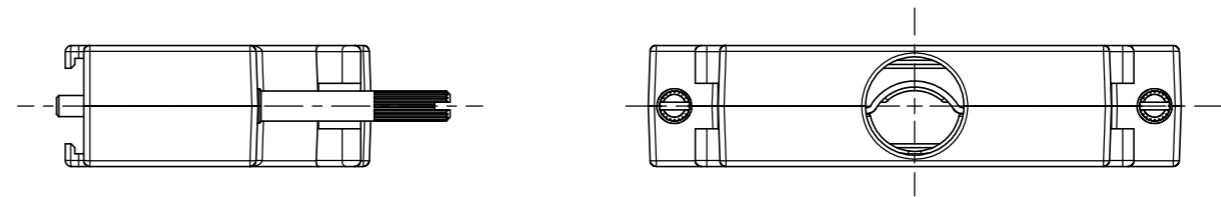


DCF-C-212H(12.08)

SJ116911
(DRAWING NO.)




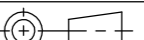
版数 VER.	年月日 DATE	CN NO.	変更内容 DESCRIPTION	製図 DR.	担当 CHK.	査閲 APPD.	承認 APPD.
2	24/FEB/2016	014673	REVISED PART No.	—	M. TANAKA	O. TAKAGI	T. MIYASHITA



△ NOTE1. JAE LOGO AND PRODUCT NAME, EXCEPT 「F5-1RN」 MARK, IS TO BE INDICATED AT THE POSITION AS SHOWN.

△ 注1. 図示の位置に社標及び、品名を表示する。
ただし、「F5-1RN」は表示されない。

7	LOCKING SCREW	2	STEEL	NICKEL PLATED	#4-40
6	CROSS FLAT HEAD SCREW	2	STEEL	NI OVER COPPER PLATED	M3.0
5	HEX NUT	4	STEEL	NI OVER COPPER PLATED	M3.0
4	CROSS PAN HEAD SCREW	2	STEEL	NI OVER COPPER PLATED	M3.0
3	CLAMP SADDLE	1	STEEL	NI OVER COPPER PLATED	
2	HOOD B	1	ABS	NI OVER COPPER PLATED	UL94HB
1	HOOD A	1	ABS	NI OVER COPPER PLATED	UL94HB
符号 NO.	名 称 DESCRIPTION	個 数 QTY.	材 料 MATERIAL	仕 上 FINISH	備 考 REMARKS

仕様書 (SPECIFICATION) JACS-1045-84		第1版 (ORIGINAL DATE) 09/SEP/2015		尺度 (SCALE) 1:1	シリーズ (SERIES) D-sub	日本航空電子工業株式会社 JAE JAPAN AVIATION ELECTRONICS INDUSTRY, LTD.	図面番号 (DRAWING NO.) SJ116911	版数 (VER.) 2
一般公差 (GENERAL TOLERANCE)		製図 DR.		名称 (TITLE) 				
寸法 (DIMENSION)		担当 CHK.	M. TANAKA	DC-C8N-J13-F5-1RN				
角度 (ANGLES)		査閲 APPD.	O. TAKAGI	質量 (MASS)				
単位 (UNIT) : mm		承認 APPD.	T. MIYASHITA					
. ± 0.8		×° ±						
. × ± 0.4		×°×' ±						
. ×× ± 0.1								
. ××× ±								

S/W