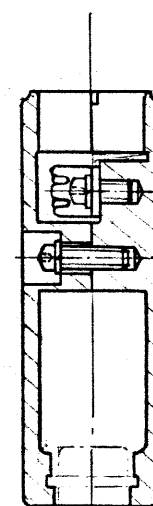
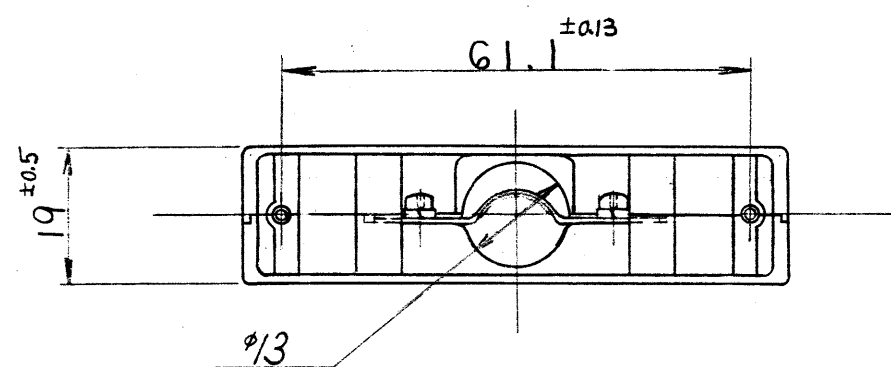
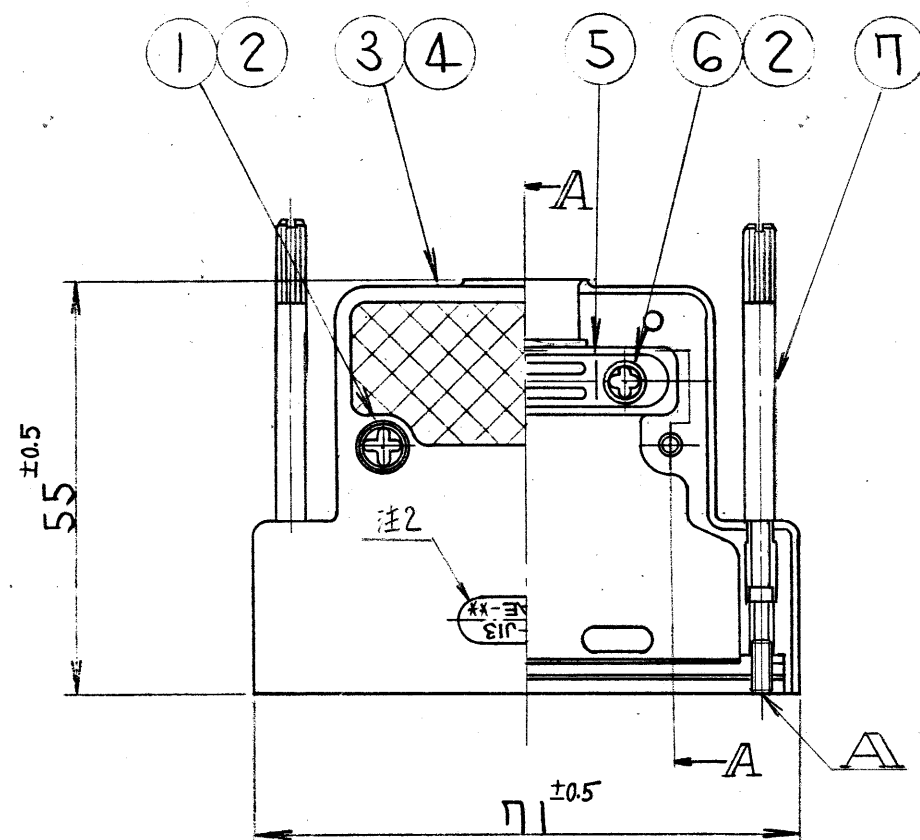


011020110

異図

版数	年月日	DCN NO.	詳細	製図	担当	査閲	承認
2	61.4.8	20216	M3嵌合固定ネジ品追加		加藤	西野	金田
3	93.7.21	31751	クランプ取付ネジ変更	加藤	西野	金田	杉本



断面A-A

コネクタ

注1. 適用ケーブル範囲はMINφ11~MAXφ13迄
トスル。同ケーブルをニッパチハシールドヲ折り返シテ
時1寸法ヲ示ス。

△ 2. 品名表示ハ表-1ニヨルガ" F "、" F1 "及ビ" F6 "表示
ハ捺印トスル。

3. 本部品ハ組立キセズ添付品トスル。

△ 表-1

品名表示	嵌合固定ネジサイズ(A)
DD-C4-J13-F	M2.6 (P=0.45)
DD-C4-J13-F1	#4-40UNC-2A
DD-C4-J13-F6	M3 (P=0.5)

7	嵌合固定ネジ	鋼	ニッケルメッキ	2	表-1
△ 6	十字穴付ナベリネジ	鋼	ニッケルメッキ	2	M3×5
5	クランプサドル	鋼	ニッケルメッキ	1	
4	フード(下)	アルミダイカスト	黒地ニッケルメッキ	1	
3	フード(上)	アルミダイカスト	黒地ニッケルメッキ	1	
2	バネ座金	鋼	ニッケルメッキ	4	
1	十字穴付ナベリネジ	黄銅	ニッケルメッキ	2	M3

符号	名	称	材	料	仕	上	個	数
----	---	---	---	---	---	---	---	---

特に指定のない限り、鋭い角やかえりは除去すること。

一般仕上

一般公差

特に指定がなければ
CTS-4100 による

寸法

角度

±

X. ±

× X ±

X. X' ±

× X X ±

× X X X ±

× X X X X ±

偏心量

以内

仕様書

組立図番

材料

仕上

処理

第1版

60年7月1日

三角法

製図 早川

担当 西野

査閲 西野

承認 金田

JAE

重量

数量

名称

DD-C4-J13

-F※

シリーズ

図番

SJ020110

JAE CONNECTOR CO., LTD.

Reference Only

この図面及びこの図面の

関連資料は日本航空電子

工業株式会社の承認がな

い限り製作及び写図を禁

じます。

図番

SJ020110

JAE Connector Div. Proprietary.

Copyright © Japan Aviation Electronics Industry, Ltd.

DCF-039C

0 10 20 30 40 50 60 70 80 90 100

CDS-5016

用紙サイズ A3