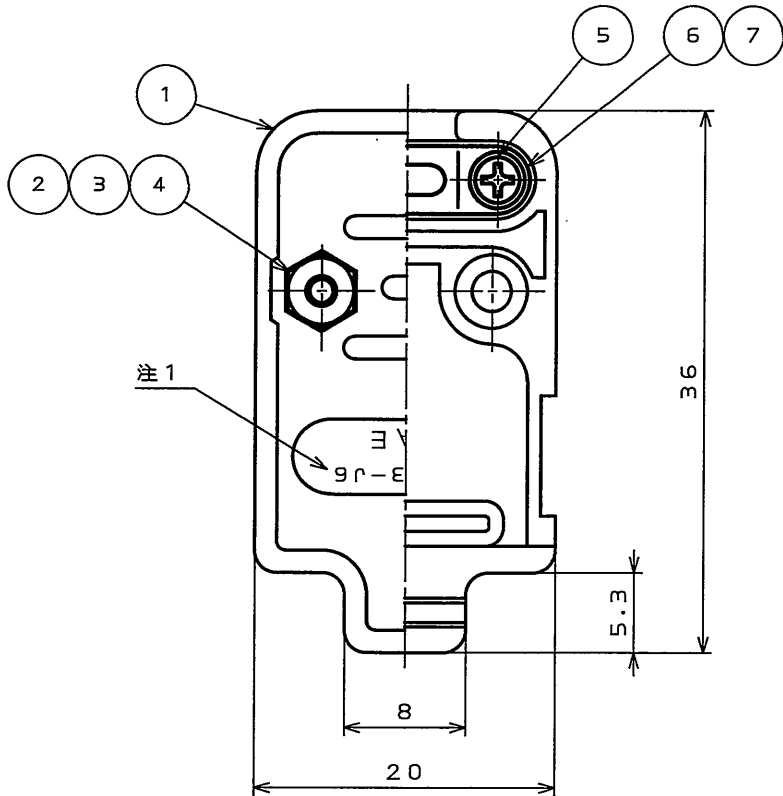
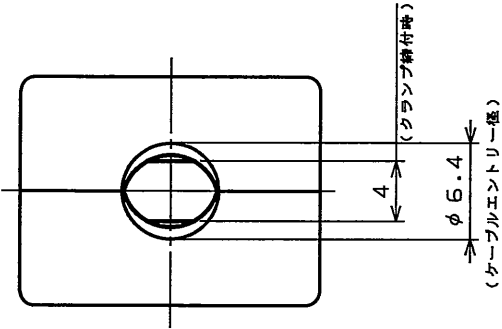
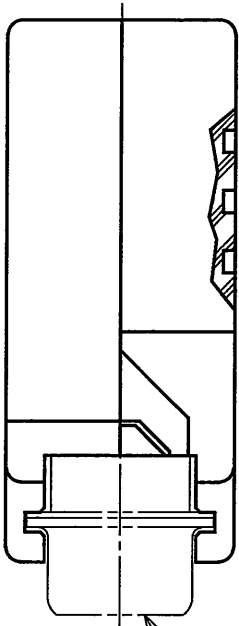
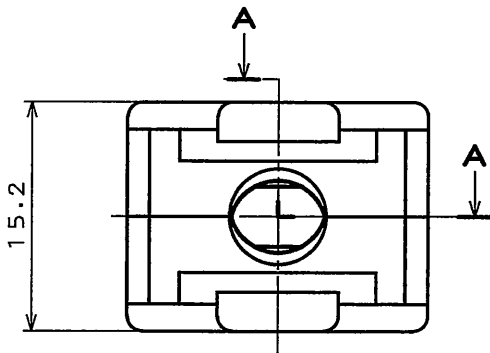


図面番号 (DRAWING NO.) SJ102017

版 数 REV.	年月日 DATE	DCN NO.	変 更 内 容 DESCRIPTION	製 図 DR.	担 当 CHK.	査 閲 APPD.	承 認 APPD.



断面 A-A



DAサイズコネクタ実装例

- 注1. 図示の位置に「社名」及び「品名」を両側に表示する。
ただし、品名末尾の「R」は表示されない。
- 注2. フード本体はUL認定規格品である。
・YELLOW CARD NO. E-54695
・燃焼性 94V-0
- 注3. 各部品は組み立てず出荷する。
- 注4. この製品はRoHS対応品です。

7	バネ座金	2	鋼	亜鉛めっき上 3価クロメート処理	
6	なべ小ねじ	2	鋼	亜鉛めっき上 3価クロメート処理	
5	ケーブルクランプ	2	鋼	亜鉛めっき上 3価クロメート処理	
4	六角ナット	2	鋼	亜鉛めっき上 3価クロメート処理	
3	バネ座金	2	鋼	亜鉛めっき上 3価クロメート処理	
2	なべ小ねじ	2	鋼	亜鉛めっき上 3価クロメート処理	
1	フード本体	2	ABS樹脂	(黒色)	
符 号 NO.	名 称 DESCRIPTION	個 数 QTY.	材 料 MATERIAL	仕 上 FINISH	備 考 REMARKS

仕様書 (SPECIFICATION)		第1版 (ORIGINAL DATE) 2005.5.16		尺度 (SCALE) 2: 1		シリーズ (SERIES) D-sub		日本航空電子工業株式会社 JAPAN AVIATION ELECTRONICS INDUSTRY, LTD.	
一般公差 (GENERAL TOLERANCE)		製図 DR.		名称 (TITLE) DE-C3-J6R					
寸法 (DIMENSION)		担当 CHK.							
角度 (ANGLES)		査閲 APPD.		野見山 (亨)					
. ± 1		承認 APPD.							
. X ± 0.5		野見山 (亨)		質量 (MASS) _____					
. XX ±		_____							
. XXX ±		_____		_____					
. XXXX ±		_____							

DOF-O-212E(03.08)

