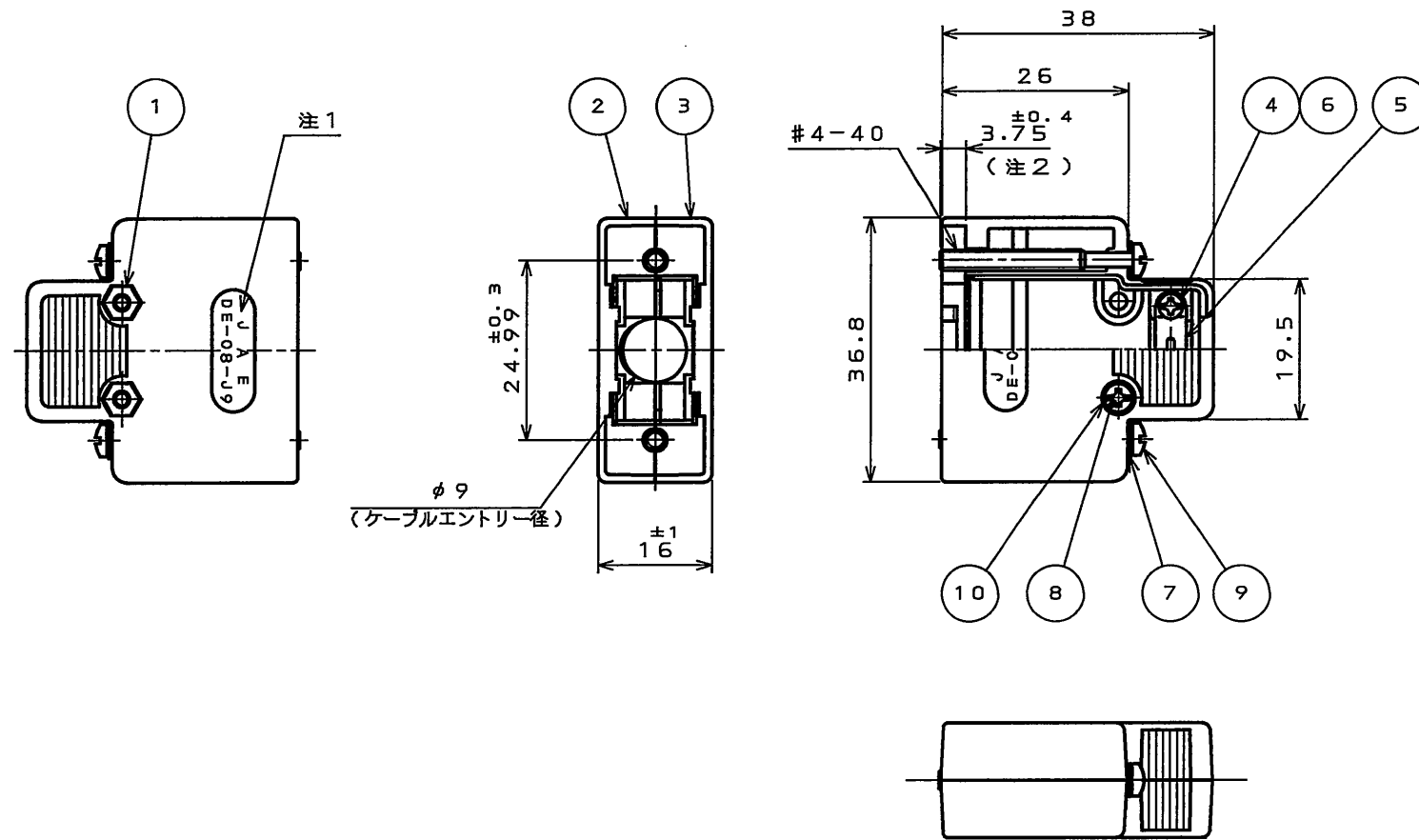


DOF-0-212E(03.08)

SJ103455  
(DRAWING NO.)



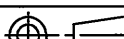
版数 REV.	年月日 DATE	図面 NO.	変更内容 DESCRIPTION	製図 DR.	担当 CHK.	査閲 APPD.	承認 APPD.



注1. 図示の位置に社標及び、品名を表示する。  
ただし、「-B2-1R」は表示されない。

2. この寸法はネジの出張り量を表す。

10	平座金	2	鋼	ニッケルメッキ	M2.3
9	嵌合固定ネジ	2	鋼	ニッケルメッキ	プラス・マイナス兼用
8	プラスマイナス兼用ナベ小ネジ	2	鋼	ニッケルメッキ	M2.3×12
7	平座金	2	鋼	ニッケルメッキ	M2.6
6	インサート	2	銅合金	ニッケルメッキ	
5	クランプサドル	1	鋼	ニッケルメッキ	
4	プラスマイナス兼用ナベ小ネジ	2	鋼	ニッケルメッキ	M2×6
3	フードB	1	ABS樹脂	(色相：黒)	シボ加工
2	フードA	1	ABS樹脂	(色相：黒)	シボ加工
1	六角ナット	2	鋼	ニッケルメッキ	M2.3
符号 NO.	名称 DESCRIPTION	個数 QTY.	材料 MATERIAL	仕上 FINISH	備考 REMARKS

仕様書 (SPECIFICATION)		第1版 (ORIGINAL DATE) 2005.7.13		尺度 (SCALE) 1:1		シリーズ (SERIES) D-sub		日本航空電子工業株式会社 JAPAN AVIATION ELECTRONICS INDUSTRY, LTD. 
公差 (GENERAL TOLERANCE)		製図 DR.		名称 (TITLE)  DE-C8-J9-B2-1R				
寸法 (DIMENSION)		担当 CHK.	高木 (洋)					
角度 (ANGLES)		査閲 APPD.						
・ ±0.8	×° ±	承認 APPD.		質量 (MASS)				
・× ±0.4	×°× ±							
・×× ±0.1								
・××× ±								

図面番号 (DRAWING NO.) SJ103455	
--------------------------------	--